

Holz Hoesl



ZUHAUSE IST WO ICH BIN

HAUS & GARTEN 2023

Mehr
Angebote online

[shop.
holz-hoesl.de](https://shop.holz-hoesl.de)



TERRASSENDIELEN | SICHTSCHUTZZÄUNE | GARTENHÄUSER | BODENBELÄGE | BAUEN & RENOVIEREN



**HERZLICH
WILLKOMMEN**

Wir machen Ihre Wohnträume wahr

Sie bauen gerade oder möchten Ihr Eigenheim renovieren? Dann laden wir Sie herzlichst ein, uns und unser umfangreiches Sortiment kennenzulernen: Live bei uns im Fachhandel, beim Blättern in unserem Hauskatalog oder ganz bequem in unserem Online-Shop.

Bei uns finden Sie eine große Auswahl an Produkten für Ihren Garten und Wohnbereich sowie das passende Material für Ihr nächstes Bauvorhaben. Und sollten Sie eine fachgerechte Beratung benötigen oder Hilfe bei der Montage brauchen, dann steht Ihnen unser Team gerne mit Rat und Tat zur Seite.

Wir freuen uns auf Ihren Besuch!

Ihr Team von
Holz Hösl



große Gartenausstellung

VOR ORT ENTDECKEN

Unsere Ausstellungen


Keine Zeit zum Selbermachen? Kein Problem!

Unser qualifiziertes Montageteam übernimmt gerne die Arbeit für Sie und setzt Ihr Wunschprojekt fachmännisch, schnell und zuverlässig um.

Egal, ob der neue Parkettboden oder die Terrasse verlegt werden müssen oder eine Türe montiert – wir lösen jedes Anliegen gerne für Sie.

Auf Wunsch bieten wir Ihnen auch unseren Rundum-Sorglos-Service an und beraten, planen, liefern und montieren alles aus einer Hand.


Vereinbaren Sie einfach einen Termin.



in unserem Musterhaus
können Sie eine Vielzahl
unserer Böden in natura
betrachten



Produkte für die Fassadengestaltung



seit Generationen
im Familienbesitz

UNSER SORTIMENT AUF EINEN BLICK

UNSER SERVICE

- ➔ Montage-Service
- ➔ Aufmaß vor Ort
- ➔ Bestellservice
- ➔ Maschinenverleih
- ➔ Liefer-Service
- ➔ Online-Shop
- ➔ Anhängerverleih
- ➔ Eigene Schreinerei
- ➔ Zuschnitt-Service
- ➔ Verlege-Service
- ➔ Mehr auf holz-hoesl.de/service

GARTEN

Terrassendielen	10
Terrassenzubehör	26
Zäune	28
Pfosten/Pfähle/Zaunmontage	54
Kinderspielgeräte	56
Gartenhäuser	60
Pflanzkästen/Hochbeete	76
Müllboxensysteme	78
Gartenholz	79

WOHNEN

Parkettböden	10
Vinyl-/Designböden	26
Laminatböden	28
Paneele	56

BAUEN

Konstruktionsholz	82	176
Leimbinder	126	177
Bauholz	160	178
Hobelware		179
Profilholz	166	180

Alle Preise sind Abholpreise, gelten solange der Vorrat reicht und ab Erscheinen dieses Kataloges im September 2023. Irrtümer, Druckfehler und Preisänderungen vorbehalten. Farbdarstellung unverbindlich. Alle Maße sind ca.-Angaben. Die folgenden Firmen stellten freundlicherweise, sofern nicht schon durch das Firmenlogo auf der jeweiligen Seite gekennzeichnet, weitere Bilder für diesen Katalog zur Verfügung: HQ sowie Shutterstock, Fotolia und iStock.

Holz Hösli

RUNDUM SORGLOS

WIR BERATEN



Sie von der ersten Idee bis zu Produktdetails. Für alle Ihre Projekte finden Sie bei uns speziell ausgebildete Fachberater und Ansprechpartner.

WIR PLANEN



mit und bei Ihnen vor Ort, erstellen einen Bedarfs- und Kostenplan für Ihr Projekt und legen den Ablauf fest. Nach Ihrer Freigabe können Sie sich entspannt zurücklehnen und wir starten Ihr Traumprojekt. persönlich in Ihre Hände.

WIR LIEFERN



alles, was benötigt wird. Wir liefern Ihren Einkauf schnell, pünktlich und unkompliziert bis an Ihre Haustür.

WIR MONTIEREN




und koordinieren Profis aus allen Gewerken, die an Ihrer Baustelle benötigt werden. Vor Ort überzeugen wir uns selbst von der Qualität der ausgeführten Arbeiten. Am Ende übergeben wir Ihr Traumprojekt.



→ Wir machen Ihre Wünsche wahr – unsere Mitarbeiter sind ausgebildete Fachleute.



Unser
**RUNDUM
SORGLOS
PAKET**







Nichts geht verloren, die Hackschnipsel und Sägespäne gehen in die Holzwerkstoffindustrie für Plattenherstellung und Dämmung. Die allerletzten Überbleibsel werden zur Energiegewinnung verbrannt und ersetzen die Strom- und Wärmeproduktion aus Gas und Öl.

Aktiver Klimaschutz

Deshalb ist Holz als Baustoff so wichtig

Der Wald schützt unser Klima: Jeder Baum speichert eine Menge Kohlendioxid und trägt zur Verringerung der Treibhausgase bei. Mit der nachhaltigen regionalen Holznutzung nehmen wir den gespeicherten Kohlenstoff aus dem Waldkreislauf und nutzen das gewonnene Holz für Möbel, Konstruktionen, Dämmung.



Selbst aus einem Dachstuhl kann in 200 Jahren noch Altholz für die Wandverkleidung werden oder ein Tisch.

Holz HÖSL

Am meisten zählt, dass der Werkstoff Holz andere Werkstoffe am Bau ersetzen kann, die viel mehr Emissionen bei der Herstellung erzeugen, wie Zement, Stahl, Beton oder Produkte, die aus Erdöl hergestellt werden.

Fazit: Mit der Nutzung von Holz können wir viel für unser Klima tun!

Das fängt im Kleinen an, wie bei Holzterrassen und Holzfußböden. Auch Fassaden aus Holz, oder viele Dämmstoffe aus Holzprodukten ermöglichen es uns heute, den Baustoff Holz zum Vorteil für unser Klima einzusetzen. Holzständerwerk statt Beton eröffnet auch neue, ästhetische Gestaltungsmöglichkeiten!



Bauen mit Holz ist klimaschonend

- CO₂ einsparen und gleichzeitig CO₂ speichern
- das Bauen eines Einfamilienhauses mit Holz spart bis zu 85 Tonnen CO₂ ein im Gegensatz zum Bauen mit Stahl oder Beton! *
- Dämmen mit Holzfaserdämmung spart bis zu 90 % CO₂ ein im Vergleich zu konventionellen Dämmstoffen! *

* Bei der Herstellung von Dämmung aus Polystyrol, Glasfaser, Polyurethan fallen je Tonne Endprodukt etwa 1,5 – 6 Tonnen CO₂ an, bei Holzfasern nur 0,1 – 0,3 Tonnen. Die Holzfaserdämmung ist klar im Vorteil und speichert sogar noch CO₂! Quellen: ChatGPT, Informationsdienst Holz, Holzforschung Austria, Holzabsatzfonds, Institut für ökologische Wirtschaftsforschung. Die Angaben variieren je nach Projekt und verwendeten Baustoffen.

Einsparungsbeispiel:

Ein durchschnittlicher Baum kann in 40 Jahren etwa 22 Kilogramm CO₂ aufnehmen. 85 Tonnen CO₂ entspricht dann in etwa 3.864 Bäumen, die man zum Ausgleich pflanzen müsste!

Bauen mit Holz ist wohngesund

- Holz atmet und ist baubiologisch wertvoll, besonders auf großen Flächen
- Holz ist warm und schön anzufassen
- leicht zu verarbeiten – meist viel einfacher zu verarbeiten als andere Werkstoffe
- jedes Holz ist ein Unikat



Fassadengestaltung: Die meisten Holzwerkstoffe für die energetische Sanierung finden Sie bei uns.

HOLZ AUS LEIDENSCHAFT

Wir sind mit dem Werkstoff Holz groß geworden und eine erste Adresse, wenn es um das Bauen mit Holz geht.

- seit Generationen Erfahrung mit Holz
- Hunderte von Profi-Kunden vertrauen unserem Fachwissen und Service
- unser umfangreiches Lager allein nur an Holzbaustoffen ist bedeutend
- bei uns wird Holz nicht so nebenbei gebaustofft...
- Holz steht bei uns an erster Stelle – wir sind ein bisschen verliebt in diesen Baustoff

Natürlich beraten wir Sie trendgemäß zu den Vorteilen anderer Baustoffe und erklären, wenn diese mal was besser können, wie z. B. komplett wartungsfreier Einsatz. WPC, HPL, BPC, Vinyl, z. B., können in ihrem Bereich unglaublich leistungsstark sein. Aber Hand aufs Herz – Sie als Kunde entscheiden!



GARTEN

ALLES IM
GRÜNEN BEREICH

Mehr
Angebote online

shop.
holz-hoesl.de

Holz HÖSL

Terrassendielen und Zubehör

Nachhaltige, wettertaugliche Holzdielen oder doch lieber pflegeleichte WPC-/BPC-Dielen mit passendem Zubehör? Machen Sie Ihre Terrasse doch zu einem echten Gartenhighlight.


ab Seite 10



Sichtschutz Zäune

Elegante Lösungen für Ihre Privatsphäre. Unsere Sichtschutz- und Zaunelemente sind robust.

ab Seite 28



Spielgeräte für den Nachwuchs

Darüber freuen sich alle Kinder – Sandkästen, Schaukelanlagen, Klettertürme u. v. m. einfach montiert und in großer Auswahl.

ab Seite 56





EINSEITIGE
RELIEF-HOLZMASERUNG

24,99 €/lfm

1 PRESTIGE

KATALOG



Dreamdeck PRESTIGE


Terrassendielen mit elegantem Design, wie für die Ewigkeit gemacht: Geringere Ausbleichung, geringerer Pflegeaufwand und fleckenunempfindlich. Kratzfester als vergleichbare Materialien.



Kalk-Grau



Basalt-Grau



Terra-Braun

1. PRESTIGE Bodendiele, Composit-Vollprofil, Maße: 23 x 195 mm, Längen: 3.000/4.000/5.000 mm, einseitig nutzbare Relief-Holzmaserung, sehr rutschfest, Farben: Kalk-Grau, Basalt-Grau, Terra-Braun, 24,99 €/lfm



15,99 €/lfm

1 BICOLOR

VIDEO



Dreamdeck BICOLOR

Durch die Zumischung einer zweiten Farbe wird eine Anmutung erzielt, die jede Diele einzigartig macht. Die Vollprofil-Dielen passen, aufgrund ihrer Abmessungen, optisch besonders gut auch zu kleineren Flächen.




AUSDRUCKSSTARKE
RELIEF-HOLZMASERUNG



Mandel



Sand



Anthrazit

1. BICOLOR Bodendiele, Vollprofil, Maße: 21 x 125 mm, Längen: 2.000/3.000/4.000/5.000 mm, einseitig Relief-Holzmaserung, einseitig gerillt, zweifarbig Kunststoff-Anteile, Farben: Mandel, Sand, Anthrazit, 15,99 €/lfm



24,99 €/l/m

1 PLATINUM




Pflegeleichte Dielen mit „Schutzmantel“

Dreamdeck PLATINUM: die 195 mm breiten komposit Vollprofile sind durch eine zusätzliche Ummantelung fleckenresistenter und wasserabweisender. Durch diesen PLATINUM Schutzmantel haben Sie länger Freude an Ihrem Decking. Sie lassen sich sehr leicht reinigen.



EXTRABREIT
195 MM



Tipp: Wir empfehlen die extrem haltbare und verwindungssteife Alu-Unterkonstruktion. Weitere Infos in unserem Konfigurator.

KONFIGURATOR



Anthrazit

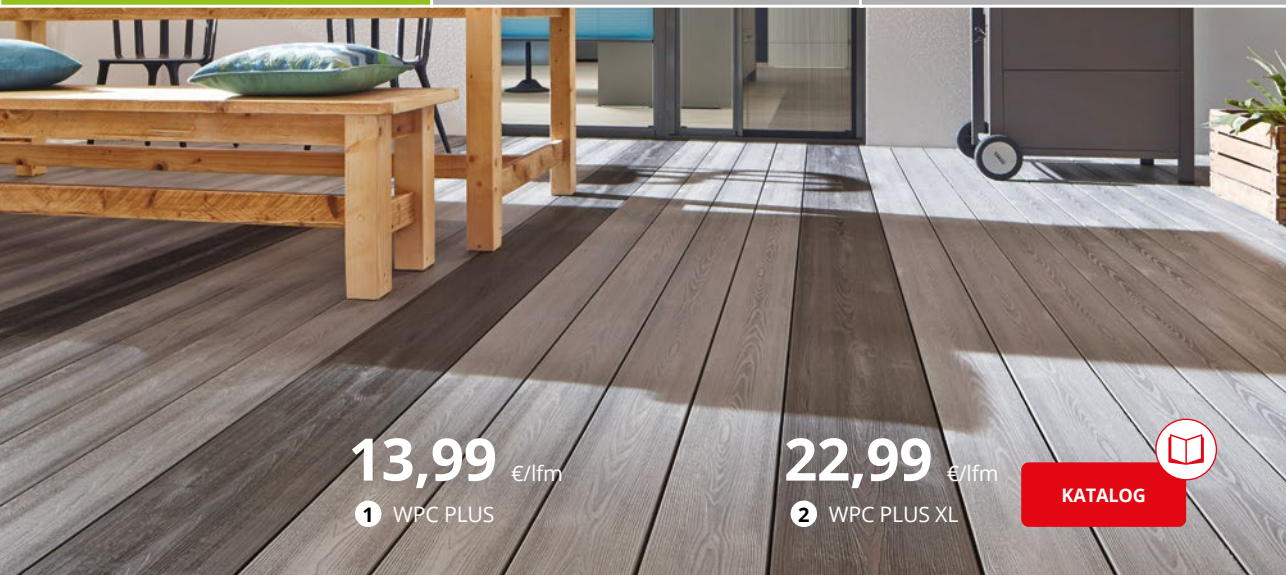


Braun



Creme

1. PLATINUM Bodendiele, Vollprofil, Maße: 20 x 195 mm, Längen: 3.000/4.000/5.000 mm, einseitig Relief-Holzmaserung, einseitig gerillt, zweifarbige Kunststoff-Anteile, Farben: Anthrazit, Braun, Creme, 24,99 €/l/m



13,99 €/lfm

1 WPC PLUS

22,99 €/lfm

2 WPC PLUS XL

KATALOG






Pflegeleichte Komposit Dielen im Röhrenprofil

Dreamdeck WPC PLUS und PLUS XL mit Hohlkammerprofil in Röhrenform. Das Röhrenprofil überzeugt durch eine höhere Stabilität als traditionelle Hohlkammerprofile.

WPC PLUS




WPC PLUS XL

extrabreit
240 mm

Grau



Anthrazit



Braun

1. WPC PLUS Bodendiele, Hohlkammerprofil, Maße: 23 x 146 mm, Längen: 3.000/4.000/5.000 mm, einseitig Relief-Holzmaserung, einseitig gerillt, Farben: Grau, Anthrazit, Braun, 13,99 €/lfm

2. WPC PLUS XL Bodendiele, Hohlkammerprofil, Maße: 23 x 240 mm, Längen: 3.000/4.000/5.000 mm, einseitig Relief-Holzmaserung, einseitig gerillt, Farben: Grau, Anthrazit, Braun, 22,99 €/lfm



ab **31,99** €/lfm

1 CLASSIC 21 x 242 mm, feingeriffelt, Naturbraun



KATALOG



CLASSIC



GCC *HOLZart*

Natürliche Farbreifung



CLASSIC

CLASSIC Jumbo



- 1. CLASSIC**, geriffelt oder genutet, Naturbraun, Basaltgrau, Nussbraun, 21 x 145 mm, Längen: 300/360/420/480/540/600 cm, 16,79 €/lfm
- 2. CLASSIC**, geriffelt oder genutet, Lavabraun, Schiefergrau, 21 x 145 mm, Längen: 300/360/420/480/540/600 cm, 17,69 €/lfm
- 3. CLASSIC Jumbo**, geriffelt oder genutet, Naturbraun, Basaltgrau, Nussbraun, 21 x 242 mm, Längen: 420/480/600 cm, 31,99 €/lfm
- 4. CLASSIC Jumbo**, geriffelt oder genutet, Lavabraun, Schiefergrau, 21 x 242 mm, Längen: 420/480/600 cm, 33,99 €/lfm

Wachstum über Generationen

Bei megawood® durchlaufen die GCC (German Compact Composite) Holzwerkstoff-Produkte einen technischen Kreislauf, sodass aus ihnen immer wieder neue Produkte hergestellt werden. Dafür haben wir ein spezielles Rücknahmesystem installiert, um die seit 2005 aus GCC hergestellten megawood® Produkte wieder in den Stoffkreislauf zurückzuführen.



KATALOG

ab **19,99** €/lfm


1 **SIGNUM**, 21 x 145 mm, Muskat



SIGNUM

gcc *HOLZart*

Natürliche Farbreifung



- A nach der Verlegung
- B nach 1-2 Monaten
- C nach 6-8 Monaten




SIGNUM

SIGNUM Jumbo



1



2

3D-Planung mit Tablet & PC

- einfache Planung nach Bauanleitung
- individuelle Freiformen
- 3D-Ansicht als Vorschau
- Planungsnummer für Händleranfragen
- LIVE-Ansicht im Garten durch Augmented Reality
- individuelle Materialliste und Bauzeichnung

1. **SIGNUM**, einseitig oszillierend gehobelt, Tonka, Muskat, 21 x 145 mm, Längen: 360/420/480/540/600 cm, 19,99 €/lfm
2. **SIGNUM Jumbo**, einseitig oszillierend gehobelt, Tonka, Muskat, 21 x 242 mm, Längen: 360/420/480/540/600 cm, 37,59 €/lfm




KONFIGURATOR



KATALOG

ab **19,19** €/lfm


1 PREMIUM, 21 x 145 mm, Nussbraun



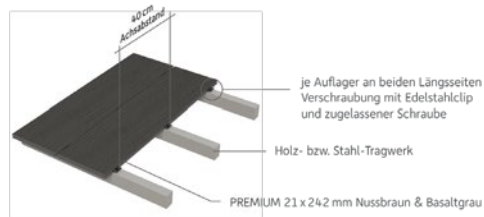
PREMIUM

gcc *HOLZart*

Natürliche Farbreifung





Ausschnitt »Allg. bauaufsichtliche Zulassung« NR. Z-10.9-506



PREMIUM

PREMIUM Jumbo



1

2

1. PREMIUM, oszillierend gehobelte Oberseite, 21 x 145 mm, Längen: 420/480/600 cm, Nussbraun/Basaltgrau/Naturbraun, 19,19 €/lfm

2. PREMIUM Jumbo, oszillierend gehobelte Oberseite, 21 x 242 mm, Längen: 420/480/600 cm, Nussbraun/Basaltgrau/Naturbraun, 36,09 €/lfm

Allgemeine bauaufsichtliche Zulassung

Für die PREMIUM Jumbo (Nussbraun & Basaltgrau) wurde die Allgemeine bauaufsichtliche Zulassung vergeben, die ohne Einschränkung praktikabel am Bau verwendet werden kann.



KATALOG

39,59 €/lfm

① PREMIUM PLUS, 21 x 242 mm, Lavabraun



PREMIUM PLUS^{GCC} HOLZart

Natürliche Farbreifung



- A nach der Verlegung
- B nach 1-2 Monaten
- C nach 6-8 Monaten




PREMIUM PLUS



3

PREMIUM PLUS Jumbo



4

3. PREMIUM PLUS, oszillierend gehobelte Oberseite, 21 x 145 mm, Längen: 420/480/600 cm, Lavabraun/Schiefergrau, 21,29 €/lfm

4. PREMIUM PLUS Jumbo, oszillierend gehobelte Oberseite, 21 x 242 mm, Längen: 420/480/600 cm, Lavabraun/Schiefergrau, 39,59 €/lfm

Einzigartig wie die Natur selbst

Die individuell gehobelten Dielenoberflächen unserer megawood® PREMIUM Terrassendielen sind einzigartig. In einem patentierten Hobelverfahren erhalten sie ihre lebendige Struktur - das macht unser Produkt unverwechselbar.

Entdecken Sie diese besondere Oberflächenstruktur im Spiel des Lichtes. Noch luxuriöser gehts mit PREMIUM PLUS und feinsten Oberflächenstruktur in zwei dunklen, edlen Farben.



20,69 €/lfm

1 DELTA, 21 x 145 mm, Lorbeer



KATALOG



DELTA

Natürliche Farbreifung




DELTA



1. DELTA, einseitig strukturiert und mattiert, 21 x 145 mm, Längen: 420/480/600 cm, Varia Schokoschwarz/Sel Gris/Ingwer/Lorbeer/Varia Grau, 20,69 €/lfm

GFK-Recyclingwerkstoff aus Windkraft

In der DELTA-Terrassendiele steckt das Material aus Windkraft-Rotorblättern. Die einzigartige Geometrie mit Querstrukturierung ermöglicht eine Verlegung ohne Gefälle. Die DELTA-Terrassendiele bietet ein modernes Farbspektrum.



KATALOG

28,59 €/lfm


1 CLASSIC Varia, 21 x 195 mm, Varia Schkokoschwarz



CLASSIC Varia

GCC HARZart

Natürliche Farbreifung



CLASSIC Varia



1

1. CLASSIC Varia, einseitig, teilgeriffelt mit Farbverlauf, Varia Braun, Varia Grau, Varia Schkokoschwarz, 21 x 195 mm, Längen: 420/480/600 cm, 28,59 €/lfm



megalite für Nachtschwärmer

Sie möchten Ihre Terrasse auch im Dunkeln bewundern? Dann setzen Sie mit megalite stimmungsvolle Lichtakzente. Die Kombination aus LED-Linear-Leuchten und -Spots ist die ideale Ergänzung zu unseren megawood® Terrassen.



KATALOG

44,19 €/lfm


1 DYNUM, 21 x 242 mm, Cardamom



DYNUM

GCC HARZart


Natürliche Farbreifung



- A nach der Verlegung
- B nach 1-2 Monaten
- C nach 6-8 Monaten



DYNUM 21 x 242




1

1. **DYNUM 21 x 242**, einseitig strukturiert, oszillierend gebürstet und poliert, 21 x 242 mm, Längen: 420/480/600 cm, Nigella/Lorbeer/Sel Gris/Ingwer/Cardamom, 44,19 €/lfm

megawood® - ein natürlicher Werkstoff

Idealer Einsatzort für die megawood® DYNUM, als zertifizierte, schwer entflammare Terrasse, speziell für den gewerblichen Einsatz konzipiert, erfüllt sie alle Anforderungen für den Veranstaltungsbetrieb.



KATALOG

63,39 €/lfm


① DYNUM, 25 x 293 mm, Nigella



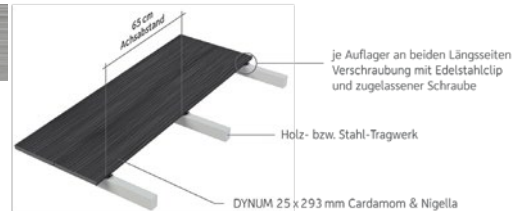
DYNUM

GCC HARZart


Natürliche Farbreifung



Ausschnitt »Allg. bauaufsichtliche Zulassung« NR. Z-10.9-506



DYNUM 25 x 293



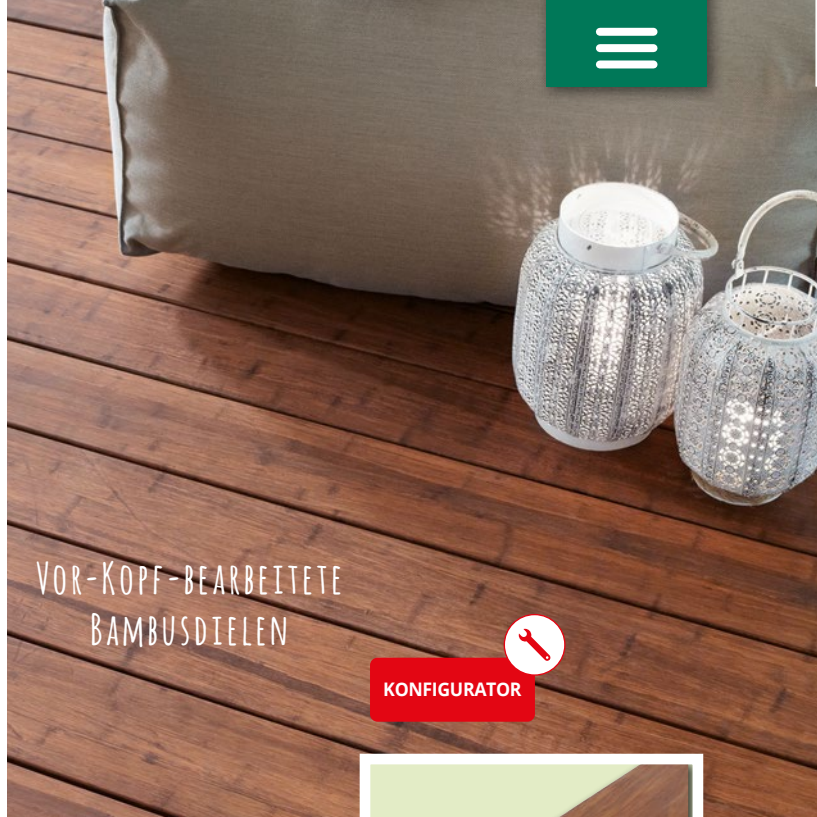
2. DYNUM 25 x 293, einseitig strukturiert, oszillierend gebürstet und poliert, 25 x 293 mm, Längen: 420/480/600 cm, Cardamom/Nigella/Lorbeer/Ingwer/Sel, Gris 63,39 €/lfm

Allgemeine bauaufsichtliche Zulassung

Für die DYNUM 25 x 293 mm (Cardamom & Nigella) wurde die Allgemeine bauaufsichtliche Zulassung vergeben, die ohne Einschränkung praktikabel am Bau verwendet werden kann.

Dreamdeck BAMBUS

BAMBUS System-Bodendielen sind „vor-Kopf-bearbeitet“. Das bedeutet, dass sie trotz ihrer handlichen Länge „endlos“ verlegt werden können. Klimatische Bedingungen sowie regionale Gegebenheiten verursachen Veränderungen in den Dimensionen der Dielen, die durch die Verlegung mit den Clipsen, also ohne Verschraubung, aufgefangen werden.



Pflege: BAMBUS muss regelmäßig mit einem pigmentierten Holzschutz-Öl mit biozidem Wirkstoff Ihrer Wahl behandelt werden.




1. BAMBUS System Bodendiele, einseitig glatt, einseitig genutet, Maße: 20 x 140 mm, Länge: 2.200 mm, 32,98 €/Stk. **2. BAMBUS System Bodendiele XL dunkel**, einseitig glatt, einseitig genutet, Maße: 22 x 180 mm, Länge: 1.850 mm, 46,23 €/Stk.



Das Komplettsystem Pinutex von Mocopinus setzt mit exklusivem Design und extremer Langlebigkeit neue Maßstäbe.

Seine stehenden Holz-Lamellen sind formstabil, bilden eine absolut plane Fläche und sind schnell zu verlegen. Mit nur einem Modul schaffen Sie bis zu 1,2 m² Terrasse. Auch ohne Gefälle läuft Wasser gut ab, bildet keine Pfützen und hält das Holz trockener. Bei Bedarf können Sie das 55 mm starke Material auch vielfach abschleifen.



MOCOPINUS

Terrassensystem Pinutex


TERRASSENMODULE EASY VERLEGBAR
MIT UND OHNE
UNTERKONSTRUKTION.



PINUTEX TRM 00, montiertes Modul, Maße: 70 x 330 mm, Länge: 1/2/3/4 m, Holzart: Sibirische Lärche, gehobelt



1



2

mocopiNUS

KATALOG




Natürlich. Ökologisch.

Terrassenprofile mit lösungsmittel- freien Holzölen veredelt

Durch die werkseitig veredelten Profile Apexline¹⁰ überzeugt die Terrasse neben Farbintensität und optimalem Holzschutz von Anfang an mit Wohlfühlcharakter. Das lösemittelfreie Holz-Öl W kommt ganz ohne Fungizide, Biozide und Stoffe wie Cobalt, Blei oder Oxime aus. So bildet es offenporige, diffusions-offene Oberflächen, die nicht abblättern und leicht zu pflegen sind.




3



4



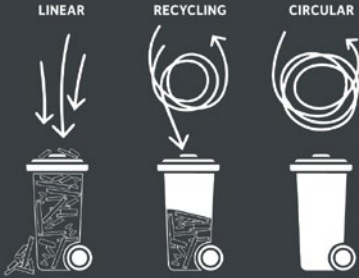
5



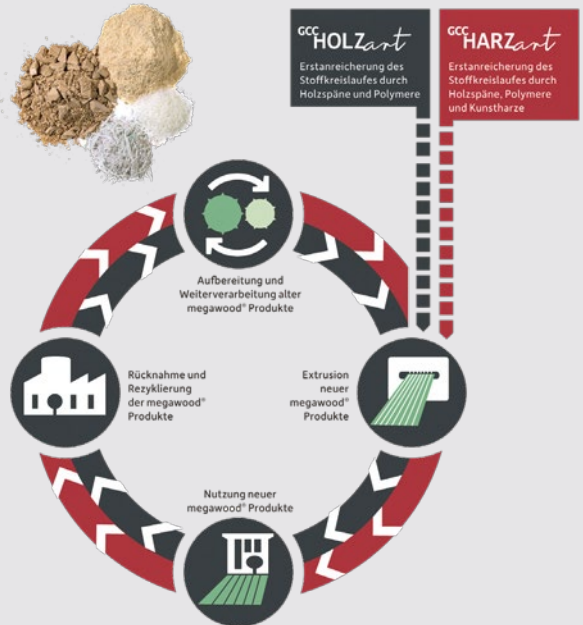
1

Apexline¹⁰, G4R 00 bb, gehobelt, bombiert, Sibirische Lärche **1. Apexline¹⁰**, Holz-Öl W H-3694 lärche-douglasie
2. Apexline¹⁰, Holz-Öl W H-3695 kiefer **3. Apexline¹⁰**, Holz-Öl W H-3693 bangkirai-teak **4. Apexline¹⁰**, Holz-Öl
W H-3904 nussbaum **5. Apexline¹⁰**, Holz-Öl W H-1221 silbergrau

**CIRCULAR.
ENDLOSER STOFFKREISLAUF
OHNE ABFÄLLE.**



Bei der Linearwirtschaft fallen jährlich mehrere Millionen Tonnen Abfall an, die entsorgt werden müssen. Bei der Recyclingwirtschaft sieht es ein wenig besser aus, da Produkte noch einmal verwendet werden. Allerdings wandert schlussendlich auch hier ein Großteil in die Tonne. Die optimale Lösung lautet daher: Kreislaufwirtschaft. Wir bei megawood® verwenden den Begriff „Circular“ und stellen einen geschlossenen Stoffkreislauf sicher, der den Bedarf neuer Rohstoffe verringert.



Von der Wiege zur Wiege

Höchste Zertifizierung für Nachhaltigkeit.



„Cradle to Cradle“ bedeutet übersetzt „Von der Wiege zur Wiege“. Es handelt sich dabei um ein Konzept, das die konsequente geschlossene Kreislaufwirtschaft zum Ziel hat und Klima- sowie Ressourcenprobleme ganzheitlich und langfristig löst. Eingesetzt werden kreislauffähige Materialien, die komplett biologisch abbaubar sind oder durch ihre sortenreine Trennbarkeit endlos in technischen Kreisläufen zirkulieren. Letzteres sorgt dafür, dass die Bestandteile bei mindestens gleichbleibender Qualität recycelt und zum Nährboden für Neues werden können – also nicht zu Abfall werden. Cradle to Cradle Certified® des unabhängigen C2C Products Innovation Institute ist das weltweit fortschrittlichste wissenschaftsbasierte Multi-Attribut Zertifizierungsprogramm für das Entwerfen, Herstellen und Überprüfen von Materialien und Produkten.

Um das Zertifikat zu erhalten, werden Produkte nach fünf Kriterien der Nachhaltigkeit bewertet. Diese sind alle gleich gewichtet, die Erfüllung des Kriteriums Materialgesundheit ist jedoch essenziell. Nur wenn ein Material absolut unbedenklich ist und die Inhaltsstoffe der „Banned List“ ausgeschlossen werden können, kommt es für eine Zertifizierung infrage.

Unser GCC Holzwerkstoff ist nach Cradle to Cradle Certified® in diesen Kategorien zertifiziert*:

GCC HOLZart		BRONZE	SILBER	GOLD	PLATIN
	Materialgesundheit				
	Kreislauffähigkeit				
	Erneuerbare Energien				
	Wassermanagement				
	Soziale Verantwortung				

* Version 3.1, renewal 27 Aug 2024, GCC HARZart befindet sich aktuell im Zertifizierungsprozess. Mehr Informationen zur Zertifizierung unter www.megawood.com/c2c. Cradle to Cradle Certified® ist eine registrierte Marke des Cradle to Cradle Products Innovation Institute.




VARIO FIX mit
Konstruktionsbalken 80 x 60 mm

Achsabstand max. 1.000 mm



VARIO FIX mit
Konstruktionsbalken 40 x 60 mm

Achsabstand max. 650 mm




Weitere wichtige
Zubehörteile
finden Sie bei Ihrem
HolzLand
Fachhändler



KATALOG



bewegliche
Aufnahme
durch
Kugelkopf



Unterkonstruktion

System VARIO FIX

Produktvorteile

- schwimmende Verlegung dank Betonfüllung möglich
- geeignet für Dachterrassen
- Spannweiten von bis zu 1.000 mm sind problemlos möglich
- Neigungsausgleich bis zu 10 % realisierbar
- stufenlose Verstellbarkeit
- einfache Handhabung
- für Konstruktionsbalken 40 x 60 mm und 80 x 60 mm




1




3

4



2




5

1. VARIO FIX I (40-143), höhenverstellbar 40-143 mm, 295 x 148 mm, 11,39 €/Stk **2. VARIO FIX II (44-242)**, höhenverstellbar 44-242 mm, 295 x 148 mm, 14,19 €/Stk **3. Konstruktionsbalken**, 40 x 60 mm, Länge: 360 cm, 13,69 €/lfm **4. Konstruktionsbalken**, 80 x 60 mm, Länge: 400 cm, 19,19 €/lfm **4. Verbindungsschuh**, 28 x 76 mm, Länge: 360 cm, 7,89 €/lfm




megalite Lichtsystem

Für Nachtschwärmer



Diese Leuchten enthalten eingebaute LED-Lampen der Energieeffizienzklassen A++ bis A, die nicht getauscht werden können.

- 1. LED-Linear-Leuchte IP 65**, waagerechter Einbau, Längen: 360 cm (27W) | 480 cm (36W) | 600 cm (45W), ab 511,39 €/Stk **2. LED-Linear-Leuchte IP 65**, senkrechter Einbau, Längen: 360 cm (27W) | 480 cm (36W) | 600 cm (45W), ab 525,79 €/Stk. **3. LED-Spot Mini IP 67**, ø 34 mm (0,25 W/9 LED), 54,19 €/Stk. **4. LED-Spot Maxi IP 67**, ø 60 mm (0,5 W/8 LED), 73,99 €/Stk. **5. Netzgerät 40 W IP 67**, 86,49 €/Stk. **6. Netzgerät 150 W IP 67**, 162,79 €/Stk. **7. Funksteuerungs-Set 72 W**, inkl. Funkhandsender 196,59 €/Stk. **8. 2-Fach Verteiler**, 21,29 €/Stk. **9. 4-Fach Verteiler**, 42,09 €/Stk **10. Verlängerungsleitung IP 68**, Längen:100/300/600 cm ab 17,29 €/Stk. **11. Repeater 24V IP 67**, 72 W 149,69 €/Stk.

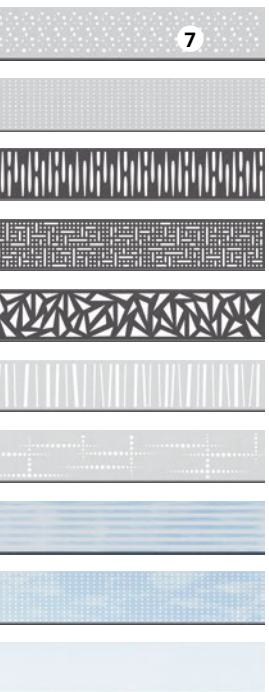


WPC CLASSIC in Sand mit Dekorprofilen Gamma aus Edelstahl

Pflegeleichte Serie SYSTEM

Zaunfeld-Sets aus kürzbaren WPC-Profilen

Kombinierbar mit Dekorprofilen, Designgittern und allen SYSTEM Zäunen




SYSTEM WPC CLASSIC: Zaunfeld-Sets bestehend aus WPC Einzelprofilen (15 x 2 cm) und Profil-Abschlussleisten aus Aluminium in Anthrazit oder Silber. Profile: eine glatte Seite und eine Seite mit Längsnut, Farben: Anthrazit, Grau, Mandel, Sand.



SYSTEM WPC XL: Zaunfeld-Sets bestehend aus WPC Einzelprofilen (30 x 2 cm, beidseitig glatt) und Profil-Abschlussleisten aus Aluminium. Die XL Profile sind doppelt so hoch wie die „CLASSIC“ WPC Profile, Farben: Anthrazit, Grau.



Dekorprofile (7) und Designgitter (8) für alle SYSTEM WPC Zaunfeld-Sets.




SYSTEM WPC XL in Anthrazit

SYSTEM WPC CLASSIC, 1. alle Farben, 91 x 184/94 cm, 175,- €/Stk. **2.** Anthrazit, Grau, 178 x 184 cm, 249,- €/Stk., Mandel, Sand, 269,- €/Stk. **3.** Tor, alle Farben, 98 x 180 cm, 649,- €/Stk.

SYSTEM WPC XL, 4. alle Farben, 91 x 184/94 cm, 175,- €/Stk. **5.** alle Farben, 178 x 184 cm, 249,- €/Stk.

6. Tor, alle Farben, 98 x 180 cm, 649,- €/Stk. **7. Dekorprofile,** alle Ausführungen, Höhe 15 cm, 64,90 €/Stk., Höhe 30 cm, 99,90 €/Stk. **8. Designgitter,** alle Ausführungen, 60 x 180 cm, 319,- €/Stk.





WPC PLATINUM in Braun mit Dekorprofilen und Designgitter Linea aus Edelstahl



Die SYSTEM WPC PLATINUM Profile sind durch eine zusätzliche Ummantelung fleckenresistenter und wasserabweisender als herkömmliche WPC-Profile.

SYSTEM WPC PLATINUM / SYSTEM WPC PLATINUM XL:
Zaunfeld-Sets bestehend aus WPC Einzelprofilen (PLATINUM 15 x 2 cm, PLATINUM XL 30 x 2 cm) und Profil-Abschlussleisten aus Aluminium. Farben: Grau, Braun.

WPC PLATINUM



WPC PLATINUM XL



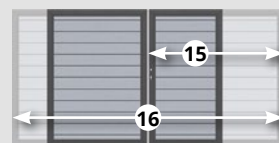
Doppeltor auf Maß aus WPC PLATINUM XL in Grau




KATALOG



Wir fertigen auch Tore und Doppeltore auf Maß in entsprechenden Farben.




Bei der richtigen Auswahl der Pfosten für Zäune und Tore beraten wir Sie gern.



SYSTEM WPC PLATINUM / PLATINUM XL, 9. alle Farben, 89 x 184/93 cm, 199,- €/Stk. **10.** alle Farben, 178 x 184 cm, 319,- €/Stk. **11.** Tor, alle Farben, 98 x 180 cm, 699,- €/Stk.

SYSTEM ALU, 12. alle Farben, 89 x 184/93 cm, 339,- €/Stk. **13.** alle Farben, 178 x 184 cm, 529,- €/Stk. **14.** Tor, alle Farben, 98 x 180 cm, 779,- €/Stk. **15.** Einzeltor auf Maß, alle Farben und Serien, max. 180 x 180 cm, 1.299,- €/Stk. **16.** Doppeltor auf Maß, alle Farben und Serien, max. 360 x 180 cm, 2.599,- €/Stk.


10 Jahre Farbgarantie nach ISO 105-A02, Farbveränderungen gemäß Graumaßstab mit Farbveränderungen größer 2



RIVA – aus hochwertigem Kunststoff


LONGLIFE RIVA Elemente sind absolut blickdicht und überzeugen mit besonders starken Profilen und dem breiten Rahmen.

Optisches Highlight: Die Ausführungen „Polareiche“ und „Nussbaum“ mit licht- und wetterbeständiger Folien-Ummantelung in besonders hochwertiger Qualität – bekannt aus dem modernen Fensterbau. Wir gewähren 10 Jahre Farbgarantie nach ISO 105-A02, Farbveränderungen gemäß Graumaßstab mit Farbveränderungen größer 2 auf alle RIVA Elemente.



LONGLIFE RIVA, Polareiche

1, 2, 4 auch ohne Gitteraufsatz im Programm




LONGLIFE RIVA, Nussbaum

LONGLIFE RIVA, Fenster-Kunststoff, Rahmen 68 x 48 mm, verschweißt, Profile 24,5 x 125,3 mm, mit Querverstärkungen, Farben: Polareiche oder Nussbaum **1.** 90 x 180/90 cm, 579,- €/Stk. **2.** 90 x 180 cm, 579,- €/Stk. **3. Gitter**, 60 x 180 cm, 359,- €/Stk. **4.** 180 x 180 cm, 699,- €/Stk. **5. Tor**, inkl. Einsteckschloss und Beschlag, 98 x 180 cm, 829,- €/Stk.



Für RIVA führen wir entsprechendes Zubehör wie farblich abgestimmte Pfosten, Kappen, Elementhalter etc. Tipp: Planen Sie Ihre Zaunanlage Online im 3D-Zaunplaner mit allem Zubehör: traumgarten.de



LOGLIFE RIVA, Weiß

LOGLIFE RIVA, Farbe: Weiß **6.** 90 x 180/90 cm, 259,- €/Stk. **7.** 90 x 180 cm, 259,- €/Stk. **8. Gitter**, 60 x 180 cm, 129,- €/Stk. **9.** 180 x 180 cm, 349,- €/Stk. **10. Tor**, inkl. Einsteckschloss und Beschlagsatz, 98 x 180 cm, 729,- €/Stk. **11.** 90 x 180/90 cm, 359,- €/Stk. **12.** 90 x 180 cm, 359,- €/Stk. **13.** 180 x 180 cm, 439,- €/Stk.

10 Jahre Farbgarantie nach ISO 105-A02, Farbveränderungen gemäß Graumaßstab mit Farbveränderungen größer 2




Strahlend weiße Zäune

LONGLIFE ROMO Zäune, aus hochwertigem Fenster-Kunststoff, sind absolut blickdicht und im klassischen Holzzaun-Design gehalten. Wählen Sie aus 12 Elementen und dem Tor.



Für ROMO führen wir entsprechendes Zubehör wie Pfosten (mit Stahlkern), Kappen, Elementhalter etc. Tipp: Planen Sie Ihre Zaunanlage Online im 3D-Zaunplaner mit allem Zubehör.



LONGLIFE ROMO, Rahmen 40 x 50 mm, Lamellen 6 x 82 mm, mit Dekorfase, Gitterleisten 5 x 30 mm, Maschenweite ca. 40 x 40 mm **1.** 90 x 180/90 cm, 249,- €/Stk. **2. Gitter**, 40 x 180 (200) cm, 145,- €/Stk. **3.** 120 x 180 cm, 239,- €/Stk. **4. Gitter**, 60 x 180 cm, 129,- €/Stk. **5.** 90 x 180 cm, 199,- €/Stk. **6. Gitter**, 40 x 180 cm, 119,- €/Stk. **7.** 180 x 180 cm, 249,- €/Stk. **8. Gitter**, 90 x 180/90 cm, 179,- €/Stk. **9.** 120 x 180 (196) cm, 279,- €/Stk. **10. Gitter**, 90 x 180 cm, 179,- €/Stk. **11.** 180 x 180 (196) cm, 299,- €/Stk. **12. Y-Gitter**, 180 x 180 (196) cm, 399,- €/Stk. **13. Tor**, inkl. Einsteckschloss und Beschlag, 98 x 180 cm, 729,- €/Stk.



SYSTEM GLAS im Design Alpha kombiniert mit SYSTEM RHOMBUS




KONFIGURATOR

Pflegeleichte Serie SYSTEM

Zäune aus Glas – kombinierbar mit SYSTEM Zäunen

SYSTEM GLAS Zaunfelder aus 8 mm starkem Einscheiben-Sicherheitsglas nach EN 12150, rundum polierte Kanten, erhältlich in fünf Design-Ausführungen. Das Dekor der Ausführungen Alpha, Beta, Matt und Texta ist im Siebdruckverfahren aufgedruckt.



Alpha Beta Matt Texta Klar



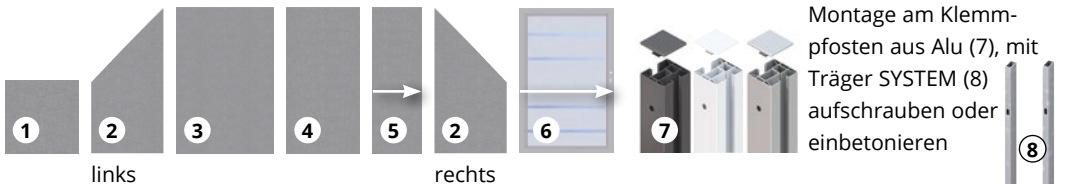
SYSTEM GLAS im Design Beta und SYSTEM WPC CLASSIC in Sand



SYSTEM GLAS Texta kombiniert mit SYSTEM RHOMBUS



SYSTEM GLAS Klar und SYSTEM BOARD KERAMIK XL



Montage am Klemmpfosten aus Alu (7), mit Träger SYSTEM (8) aufschrauben oder einbetonieren

SYSTEM GLAS, 1. 90 x 90 cm, mit Dekor, 155,- €/Stk., Klar, 99,90 €/Stk. **2.** li./re. 90 x 180/90 cm, mit Dekor, 239,- €/Stk., Klar, 165,- €/Stk. **3.** 120 x 180 cm, mit Dekor, 269,- €/Stk., Klar, 189,- €/Stk. **4.** 90 x 180 cm, mit Dekor, 219,- €/Stk., Klar, 139,- €/Stk. **5. Maßelement**, Breite: 60-120 cm, Höhe 90-180 cm, mit Dekor, 359,- €/Stk., Klar, 279,- €/Stk. **6. Tor auf Maß**, Breite: 90-130 cm, Höhe 180 cm, 1.029,- €/Stk. **7. Klemmpfosten**, Länge: 105 cm, 84,90 €/Stk., Länge: 192,5 cm, 119,- €/Stk. **8. Träger SYSTEM**, für Klemmpfosten, zum Aufschrauben oder Einbetonieren, 29,95 €/Stk.



SYSTEM RHOMBUS im Farbton Lärche (Naturopatik) kombiniert mit SYSTEM GLAS Matt

Pflegeleichte Serie SYSTEM RHOMBUS Zaunfeld-Sets aus Alu-Profilen



KATALOG

Frei kombinierbar mit Dekorprofilen, Designgittern und allen SYSTEM Zäunen

Die beschichteten und ausgeschäumten Profile in Rhombus-Form weisen im Vergleich zu Echtholz profilen eine höhere Stabilität auf. RHOMBUS erlaubt eine leichte Einsicht, bietet dennoch ausreichenden Sichtschutz. Die Zäune sind in Höhe/Breite variabel. Die Höhe variieren Sie durch die Profilanzahl, die Breite durch bauseitiges Ablängen. Profile: 60 x 20 mm, Stärke: 0,5 mm



WÄHLEN SIE AUS SECHS FARBEN!




Weiß



Silber



Anthrazit



Lärche (Naturopatik)




Vintage Oak (Naturopatik)



Bambus (Naturopatik)



Abb. links: SYSTEM RHOMBUS in Silber und SYSTEM GLAS Matt



SYSTEM RHOMBUS, 1. 60 x 180 cm, Weiß, Silber, Anthrazit, 129,- €/Stk., Lärche, Vintage Oak, Bambus, 139,- €/Stk. **2.** 180 x 180 cm, Weiß, Silber, Anthrazit, 349,- €/Stk., Lärche, Vintage Oak, Bambus, 399,- €/Stk. **3. Tor auf Maß,** Breite 98-180 cm, Höhe bis 180 cm, alle Farben, 1.499,- €/Stk. **4. Doppeltor auf Maß,** Breite max. 360 cm, Höhe bis 180 cm, alle Farben, 2.999,- €/Stk. **5. SYSTEM GLAS,** Matt, 90 x 180 cm, 219,- €/Stk.



SYSTEM RHOMBUS im Farbton Weiß kombiniert mit SYSTEM KERAMIK Dark Marble (Sonderfarbe), Dekorprofil Trigon in Weiß, Höhe 15 cm



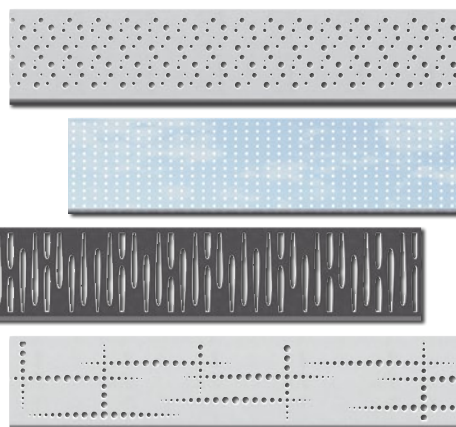
SYSTEM RHOMBUS im Farbton Bambus (Naturoptik)



SYSTEM RHOMBUS im Farbton Vintage Oak mit Dekorprofil Linea aus Edelstahl in 30 cm Höhe, Klemmpfosten im Farbton Silber

NEU


Attraktive Dekorprofile in 15 und 30 cm Höhe aus Edelstahl, Glas oder beschichtetem Metall im Angebot. Wir beraten Sie gern.



SYSTEM RHOMBUS, 6. 180 x 90 cm, Weiß, Silber, Anthrazit, 189,- €/Stk., Lärche, Vintage Oak, Bambus, 219,- €/Stk. **7. Klemmpfosten**, Länge: 105 cm, Weiß, Silber, Anthrazit, 84,90 €/Stk. **8. Klemmpfosten**, Länge: 192,5 cm, Weiß, Silber, Anthrazit, 119,- €/Stk. **9. Träger SYSTEM**, für Klemmpfosten, zum Einbetonieren oder Aufschrauben, Stahl, verzinkt, 29,95 €/Stk. **10. Dekorprofil**, Linea, Höhe 30 cm, 99,90 €/Stk.



SYSTEM ALU PLUS im Farbton Lärche (Natueroptik)



SYSTEM ALU PLUS in Silber



Pflegeleichte Serie SYSTEM

ALU PLUS: Zaunfeld-Sets und Einzelprofile aus Alu

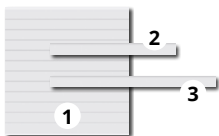
Frei kombinierbar mit Dekorprofilen, Designgittern und allen SYSTEM Zäunen

Zaunfeld-Sets bestehend aus 12 Aluminium-Einzelprofilen, 150 x 20 mm und Profil-Abschlussleisten (oben/unten). Die Profile sind in der Länge kürzbar und auch als Einzelprofile für individuelle Zaunlösungen erhältlich.

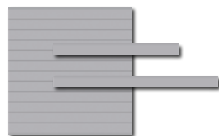


Die beschichteten und ausgeschäumten Alu-Profile überzeugen durch hohe Stabilität und niedrigem Gewicht.

WÄHLEN SIE AUS SECHS FARBEN!




Weiß




Silber



Anthrazit




Lärche
(Natueroptik)



Vintage Oak
(Natueroptik)



Bambus
(Natueroptik)



Dekorprofile aus Edelstahl, Glas oder Metall (beschichtet) im Angebot. Sprechen Sie uns an!

SYSTEM ALU PLUS, 1. Zaunfeld-Set, 178 x 184 cm, Weiß, Silber, Anthrazit, 529,- €/Stk., Lärche, Vintage Oak, Bambus, 549,- €/Stk. **2. Einzelprofil**, Länge: 178,5 cm, Weiß, Silber, Anthrazit, 44,90 €/Stk., Lärche, Vintage Oak, Bambus, 49,90 €/Stk. **3. Einzelprofil**, Länge: 238 cm, Weiß, Silber, Anthrazit, 58,90 €/Stk., Lärche, Vintage Oak, Bambus, 64,90 €/Stk. **4. Dekorprofil**, Omega, Höhe 15 cm, 64,90 €/Stk.



SYSTEM ALU
XL im Farbton
Vintage Oak
(Natueroptik)
mit Dekorprofil
Quattro

NEU

TOP-
PREIS

Pflegeleichte Serie SYSTEM

ALU XL: Zaunfeld-Sets und Einzelprofile aus Alu

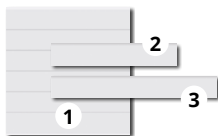
Frei kombinierbar mit Dekorprofilen, Designgittern und allen SYSTEM Zäunen

Zaunfeld-Sets bestehend aus 6 Aluminium-Einzelprofilen, 300 x 20 mm und Profil-Abschlussleisten (oben/unten). Die Profile sind in der Länge kürzbar und auch als Einzelprofile für individuelle Zaunlösungen erhältlich.




Die beschichteten und ausge-schäumten Alu-Profile überzeugen durch hohe Stabilität und niedrigem Gewicht.

WÄHLEN SIE AUS SECHS FARBEN!






Weiß



Silber



Anthrazit

Lärche
(Natueroptik)Vintage Oak
(Natueroptik)Bambus
(Natueroptik)

Dekorprofile aus Edelstahl, Glas oder Metall (beschichtet) im Angebot. Sprechen Sie uns an!

SYSTEM ALU XL, 1. Zaunfeld-Set, 178 x 184 cm, Weiß, Silber, Anthrazit, 499,- €/Stk., Lärche, Vintage Oak, Bambus, 549,- €/Stk. **2. Einzelprofil**, Länge: 178,5 cm, Weiß, Silber, Anthrazit, 82,90 €/Stk., Lärche, Vintage Oak, Bambus, 92,90 €/Stk. **3. Einzelprofil**, Länge: 238 cm, Weiß, Silber, Anthrazit, 109,- €/Stk., Lärche, Vintage Oak, Bambus, 125,- €/Stk. **4. Dekorprofil**, Quattro, Höhe 30 cm, 99,90 €/Stk.



BOARD im
Farbton
Titangrau mit
Designgittern
Linea

Pflegeleichte Serie SYSTEM

VIDEO


Zaunfelder aus Alu-Verbund – kombinierbar

SYSTEM BOARD Zaunfelder aus 6 mm starken, farbigen Aluminium-Verbundplatten (ACP) oder Corten-Stahl. Sie sind sehr stabil, wetterbeständig sowie bruch- und schlagfest. BOARD „ACP“ Elemente inklusive Dichtungsprofilen aus Gummi zur Befestigung im SYSTEM Klemmpfosten.

WÄHLEN SIE IHREN
WUNSCHFARBTON



Vier ausgewählte Elemente erhalten Sie auch aus Corten-Stahl in der Ausführung ROST.



im Auslieferungszustand walzblanke Oberfläche

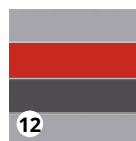

Patina nach ca. zwei Jahren Bewitterung

SYSTEM BOARD, 1. 90 x 90 cm, ab 115,- €/Stk. **2.** 90 x 180/90 cm, ab 189,- €/Stk. **3.** 90 x 180 cm, ab 169,- €/Stk. **4.** 120 x 180 cm, ab 229,- €/Stk. **5. Slot-Design,** 90 x 180 cm, ab 259,- €/Stk. **6. Slot-Design,** 120 x 180 cm, ab 319,- €/Stk. **7. Tor auf Maß,** Breite: 60-130 cm, Höhe 180 cm, 1.029,- €/Stk. **8. ROST,** 90 x 90 cm, 175,- €/Stk. **9. ROST,** links/rechts, 90 x 180/90 cm, 329,- €/Stk. **10. ROST,** 90 x 180 cm, 329,- €/Stk.



SYSTEM BOARD XL im Farbton Marmor kombiniert mit SYSTEM GLAS Matt, Klemmpfosten in Silber


SYSTEM BOARD XL Zaunfeld-Sets bestehend aus vier Einzelprofilen und drei Übergangsleisten. Material: Profile aus Aluminium-Verbundplatten (ACP) oder Stahl (Corten-Stahl), Leisten aus Aluminium. Farben wie SYSTEM BOARD. Einzelprofile auch separat erhältlich.



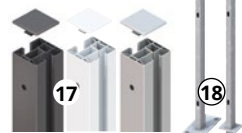
Farbmix individuell (12): Stellen Sie sich Ihr Wunschelement zusammen



Materialhinweis Rost: auf der walzblanken Stahloberfläche (Corten-Stahl) bildet sich abhängig von Intensität und Dauer der Bewitterung die gewünschte Patina. Dieser witterungsbeständige Edelstahl konserviert die Oberfläche und schützt das Material vor Zersetzung.



Montage der Zaunfelder mit Klemmpfosten (16) aus Aluminium in Anthrazit, Silber oder Weiß. Klemmpfosten mit Träger SYSTEM (17) aufschrauben oder einbetonieren.



SYSTEM BOARD XL, 11. Schiefer, Rot, Marmor, Titangrau, 178 x 180 cm, 499,- €/Stk. **12. Element Farbmix individuell,** 178 x 180 cm, 569,- €/Stk. **13. ROST,** 178 x 180 cm, 629,- €/Stk. **14. Einzelprofil,** Schiefer, Rot, Marmor, Titangrau, 178 x 44,9 cm, 125,- €/Stk., Rost, 165,- €/Stk. **15. H-Verbindungsprofil,** 12,95 €/Stk. **16. U-Abschlussprofil,** 12,95 €/Stk. **17. Klemmpfosten,** Länge: 105 cm, 84,90 €/Stk., Länge: 192,5 cm, 119,- €/Stk. **18. Träger SYSTEM,** für Klemmpfosten, 29,95 €/Stk.

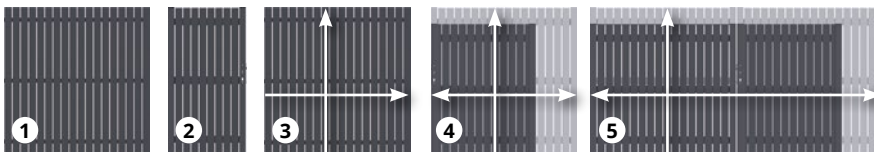


SQUADRA
im Farbton
Anthrazit mit
silberfarbenen
Metallpfosten

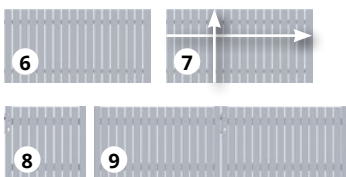
Klassischer Staketenzaun aus pflegeleichtem Aluminium



SQUADRA vereint die modernen Möglichkeiten, neue und streichfreie Materialien für den Außenbereich zu nutzen, mit klassisch-zeitlosem Design. Die hochwertigen Aluminium-Profile, pulverbeschichtet in Silber oder Anthrazit, sind kopfseitig mit Abdeckkappen aus gleichfarbigem Kunststoff versehen.



SQUADRA Vorgartenzäune
und Tore



Zu den Zäunen und den Toren führen wir entsprechende Metallpfosten in den Farben Anthrazit und Silber.

SQUADRA, Farben: Anthrazit und Silber **1.** 180 x 180 cm, 389,- €/Stk. **2. Tor**, 98 x 180 cm, 699,- €/Stk.
3. Maßelement, Breite: 20-200 cm, Höhe 91-200 cm, 579,- €/Stk. **4. Tor auf Maß**, max. 180 x 180 cm, 1.299,- €/Stk.
5. Doppeltor auf Maß, max. 360 x 180 cm, 2.599,- €/Stk. **6.** 180 x 90 cm, 259,- €/Stk. **7. Maßelement**, Breite:
20-200 cm, Höhe 50-90 cm, 449,- €/Stk. **8. Tor**, 98 x 90 cm, 599,- €/Stk. **9. Doppeltor**, 310 x 90 cm, 1.599,- €/Stk.



Tore inkl.
Beschlag
und Einsteck-
schloss

KATALOG


Attraktiver Design Sichtschutz

Die Elemente bestehen aus 20 mm starken WPC Profilen mit Nut und Feder, eingefasst in einem markanten Aluminium-Rahmen. Der Rahmen ist im Farbton Silber pulverbeschichtet. Die stabilen Tore sind bereits mit einem Einsteckschloss versehen. Das Gewicht von über 50 kg für das große Zaunelement unterstreicht die hohe Materialstärke und Stabilität.



Zu den Zäunen und den Toren führen wir entsprechende Metallpfosten und Metalltorpfosten in den Farben Anthrazit und Silber.

12



DESIGN WPC ALU, 1. Anthrazit, 90 x 180/90 cm, 249,- €/Stk. **2.** Anthrazit, 90 x 180 cm, 239,- €/Stk. **3.** Anthrazit, 180 x 180 cm, 319,- €/Stk. **4. Tor,** Anthrazit, 98 x 180 cm, 619,- €/Stk. **5.** Sand, 90 x 180/90 cm, 259,- €/Stk. **6.** Sand, 90 x 180 cm, 249,- €/Stk. **7.** Sand, 180 x 180 cm, 349,- €/Stk. **8. Tor,** Sand, 98 x 180 cm, 619,- €/Stk. **9. Zaun auf Maß,** Anthrazit oder Sand, max. 180 x 180 cm, 469,- €/Stk. **10. Tor auf Maß,** Anthrazit oder Sand, max. 180 x 180 cm, 1.299,- €/Stk. **11. Doppeltor auf Maß,** Anthrazit oder Sand, max. 360 x 180 cm, 2.599,- €/Stk. **12. Metallpfosten,** Anthrazit oder Silber, z. B. 7 x 7 cm, Länge: 195 cm, 89,90 €/Stk.



Design-Sichtschutz aus Textilien

WEAVE LÜX begleitet viele Textile-Gartenmöbel. Der Farbton Bronze passt sich besonders gut allen Brauntönen und Holz an, dass klassische Anthrazit ist ideal für Terrassen in Granit-, Weiß- und Grautönen. Der Aluminium-Rahmen in den Elementen ist mit zwei Webschichten ummantelt und sorgt für eine beidseitig exklusive Optik.



Der umlaufende Aluminium-Rahmen unterstreicht den exklusiven Look von WEAVE LÜX



Pfosten mit justierbarer Aufhängung



Pfosten einbetonieren oder kürzen und mit Träger Aluminium-Hohlpfosten aufschrauben

WEAVE LÜX, 1. Anthrazit, Bronze, 88 x 88 cm, 199,- €/Stk. **2.** Anthrazit, Bronze, 88 x 178/88 cm, 299,- €/Stk. **3.** Anthrazit, Bronze, 88 x 178 cm, 299,- €/Stk. **4.** Anthrazit, Bronze, 178 x 178 cm, 449,- €/Stk. **5. Aluminium-Hohlpfosten,** Silber oder Bronze, 6 x 6, Länge: 150 cm, 89,90 €/Stk., Länge: 240 cm, 109,- €/Stk. **6. Träger Aluminium-Hohlpfosten,** zum Aufschrauben, 24,95 €/Stk.



WEAVE in
Anthrazit mit
Aluminium-
Hohlpfosten
im Farbton
Silber



Attraktiver Sichtschutz aus modernem Geflecht

WEAVE ergänzt perfekt alle modernen Geflecht-Gartenmöbel. Der verdeckte Aluminium-Rahmen mit Querverstrebungen ist mit zwei Web-schichten ummantelt – zwei identisch schöne Sichtseiten. Das Poly-Rattan-Geflecht ist wetterfest, frostbeständig und einfach in der Pflege – Verunreinigungen sind leicht abwaschbar!



WEAVE im Farbton Mocca



WEAVE Gray: Das Geflecht ist grö-
ßer als bei den Farben Anthrazit
und Mocca

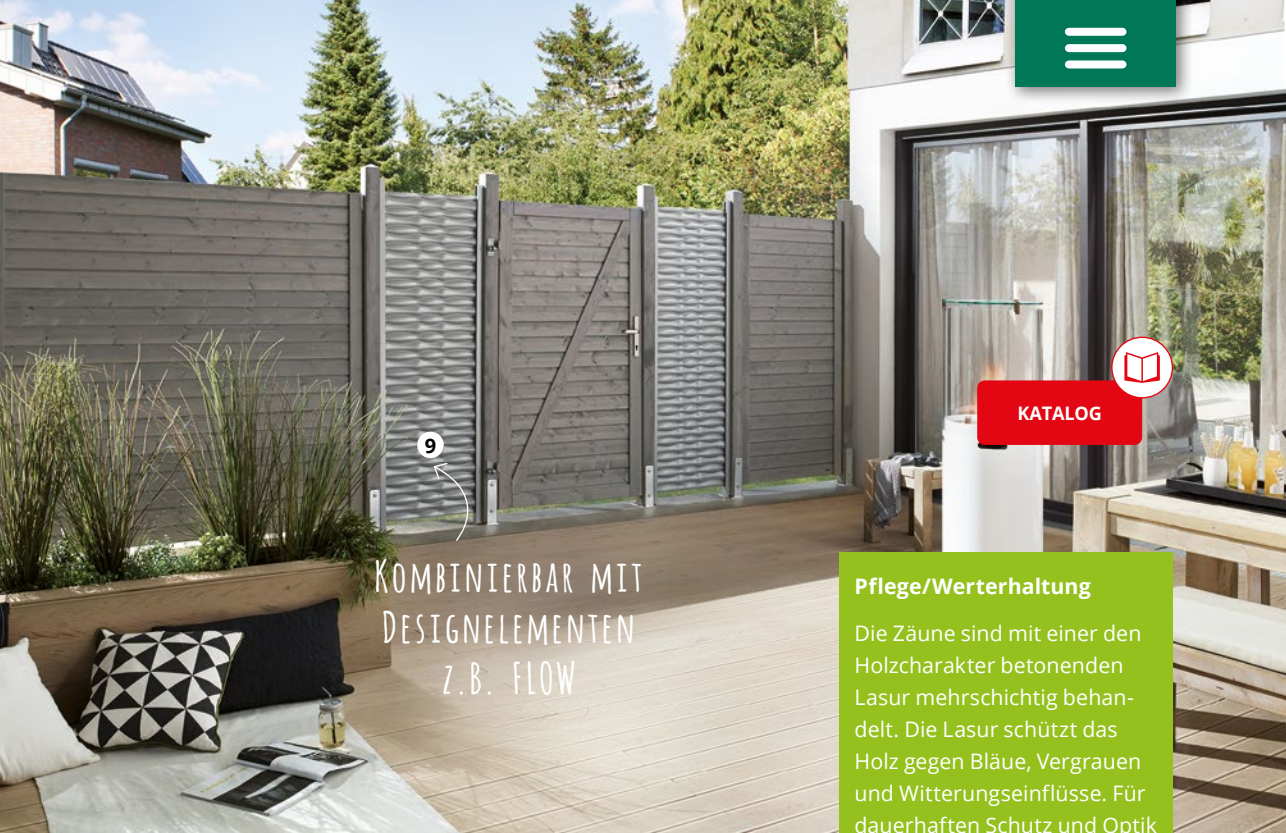


5
Pfosten mit
justierbarer
Aufhängung



6
Pfosten einbetonieren oder
kürzen und mit Träger Aluminium-
Hohlpfosten aufschrauben

WEAVE, 1. Gray, Mocca, Anthrazit, 88 x 88 cm, 199,- €/Stk. **2.** Gray, Mocca, Anthrazit, 88 x 178/88 cm, 299,- €/Stk. **3.** Gray, Mocca, Anthrazit, 88 x 178 cm, 299,- €/Stk. **4.** Gray, Mocca, Anthrazit, 178 x 178 cm, 449,- €/Stk. **5. Aluminium- Hohlpfosten**, Silber oder Bronze, 6 x 6, Länge: 150 cm, 89,90 €/Stk., Länge: 240 cm, 109,- €/Stk. **6. Träger Aluminium-Hohlpfosten**, zum Aufschrauben, 24,95 €/Stk.



KOMBINIERBAR MIT
DESIGNELEMENTEN
Z.B. FLOW

Pflege/Werterhaltung

Die Zäune sind mit einer den Holzcharakter betonenden Lasur mehrschichtig behandelt. Die Lasur schützt das Holz gegen Bläue, Vergrauen und Witterungseinflüsse. Für dauerhaften Schutz und Optik muss die Lasur regelmäßig erneuert werden.




Geradliniges Design – Grau lasiert

NEO: Wertig gearbeiteter Sichtschutz aus künstlich getrocknetem, farbbehandeltem nordischem Nadelholz. Die Zaunfelder sind handwerklich hochwertig verarbeitet und in der Breite einkürzbar.



NEO, Nadelholz, vorbehandelt und Grau lasiert, Rahmen 40 x 70 mm, Rahmenecken gerundet, Lamellen im offenen Teil 80 x 15 mm, im geschlossenen Teil 95 x 15 mm inkl. Nut und Feder

1. 89 x 89 cm, 84,90 €/Stk. **2.** 89 x 179/89 cm, 125,- €/Stk. **3.** 89 x 179 cm, 125,- €/Stk. **4.** 179 x 179 cm, 185,- €/Stk. **5. Tor**, 98 x 179 cm, 185,- €/Stk. **6. oben offen**, 89 x 179 cm, 125,- €/Stk. **7. oben offen**, 179 x 179 cm, 185,- €/Stk. **8. offen**, 179 x 179 cm, 175,- €/Stk. **9. FLOW 3D-Design Gitter**, Farbe: Silber, 60 x 180, 175,- €/Stk.



KATALOG


Pflege/Werterhaltung

BAMBU muss regelmäßig mit einer pigmentierten Holzschutzlasur mit fungizidem Wirkstoff behandelt werden.



Asiatisches Flair für Garten und Terrasse

Mit BAMBU schaffen Sie eine einzigartige Stimmung und Urlaubsgefühle. BAMBU vereint stabile, europäische Nadelholzrahmen mit optisch ansprechenden asiatischen Bambusstäben.



BAMBU, Rahmen aus Nadelholz (KDI), identisch mit Zaunserie XL, Bambusstäbe \varnothing ca. 20 mm,

1. 89 x 179/89 cm, 115,- €/Stk. **2.** 89 x 179 cm, 115,- €/Stk. **3.** 179 x 179 cm, 159,- €/Stk.

Zaunserie XL, Kombinationsgitter, Nadelholz (KDI), Leisten 10 x 30 mm, Maschenweite 100 x 100 mm

4. 41 x 179 cm, 56,90 €/Stk. **5.** 60 x 179 cm, 67,90 €/Stk. **6.** 89 x 179 cm, 79,90 €/Stk.



GROBE AUSWAHL
AN ELEMENTEN

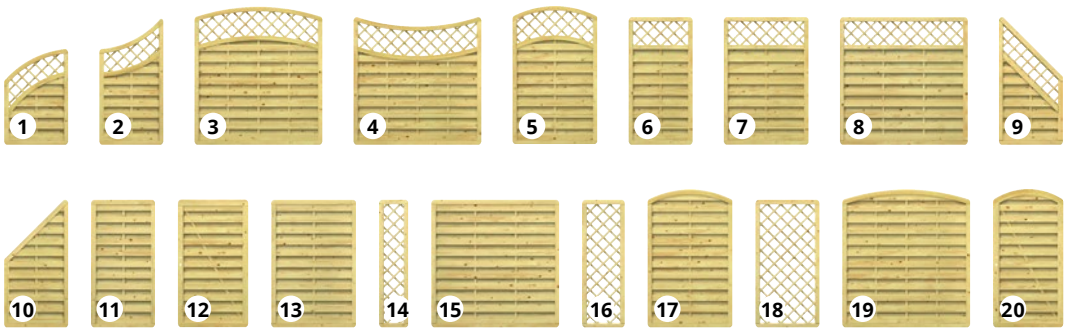


KATALOG



Schwungvolle Zäune aus Nadelholz

Die Massivzaunserie XL überzeugt besonders durch ihre breiten Rahmen, der im Vergleich zu herkömmlichen Dichtzäunen ca. 60 % stärker und damit stabiler ist.



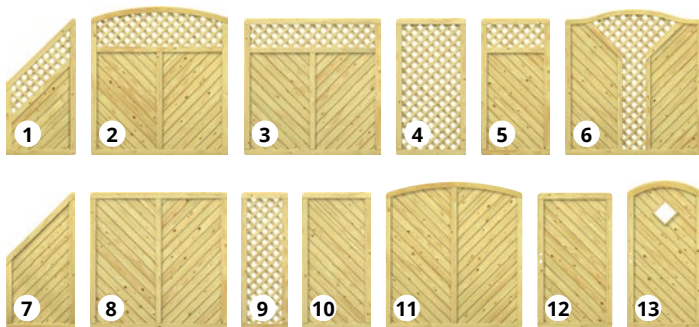
XL, Nadelholz (KDI), extrastarker und stabiler Rahmen, 42 x 68 mm, Lamellen 9 x 95 mm, glatt gehobelt, mit Rundkanten, kleinastig, überlappend angeordnet, Gitterleisten 10 x 30 mm, Maschenweite 100 x 100 mm, Rundbögen mehrschichtig formstabil verleimt

- 1.** 89 x 134/89 cm, 99,90 €/Stk. **2.** 89 x 179/134 cm, 109,- €/Stk. **3.** 179 x 179 (193) cm, 149,- €/Stk.
4. 179 x 179 (165) cm, 149,- €/Stk. **5.** 119 x 179 (193) cm, 129,- €/Stk. **6.** 89 x 179 cm, 94,90 €/Stk. **7.** 119 x 179 cm, 109,- €/Stk. **8.** 179 x 179 cm, 119,- €/Stk. **9.** 89 x 179/89 cm, 94,90 €/Stk. **10.** 89 x 179/89 cm, 89,90 €/Stk.
11. 89 x 179 cm, 79,90 €/Stk. **12. Tor,** 98 x 179 cm, 229,- €/Stk. **13.** 119 x 179 cm, 94,90 €/Stk. **14.** 41 x 179 cm, 56,90 €/Stk. **15.** 179 x 179 cm, 99,90 €/Stk. **16.** 60 x 179 cm, 67,90 €/Stk. **17.** 119 x 179 (193) cm, 109,- €/Stk.
18. 89 x 179 cm, 79,90 €/Stk. **19.** 179 x 179 (193) cm, 119,- €/Stk. **20. Tor,** 98 x 179 (194) cm, 259,- €/Stk.
FLOW 3-D Designelement, Aluminium, beschichtet im Farbton Silber **21.** 60 x 180 cm, 175,- €/Stk.



Massivholz in seiner schönsten Form

Handwerkliche Verarbeitung, hohe Stabilität und optische Ausdruckskraft vereint in diagonalen Linien mit sanften Längskanten zu zeitlosen Formen. Die Profile sind per Nut und extra langer Feder stabil zusammengefügt.



GADA, Nadelholz (KDI), extrastarker und stabiler Rahmen, Zaunrahmen 42 x 78 mm, Torrahmen 42 x 88 mm
 Profil-Füllungen 18 x 121 mm, glatt gehobelt, mit Rundkanten, extratiefe Trocknungsnut (15 mm), Gitterleisten
 9 x 40 mm, Maschenweite 60 x 60 mm, Rundbögen in mehreren Schichten formstabil verleimt,
 Holzschutz: Rahmen mit Drainagenut und Wasserablaufflöchern

1. 89 x 179/89 cm, 145,- €/Stk. **2.** 179 x 179 (193) cm, 175,- €/Stk. **3.** 179 x 179 cm, 165,- €/Stk. **4.** 89 x 179 cm,
 94,90 €/Stk. **5.** 89 x 179 cm, 139,- €/Stk. **6.** 179 x 179 (193) cm, 209,- €/Stk. **7.** 89 x 179/89 cm, 125,- €/Stk.
8. 179 x 179 cm, 149,- €/Stk. **9.** 59 x 179 cm, 89,90 €/Stk. **10.** 89 x 179 cm, 125,- €/Stk. **11.** 179 x 179 (193) cm,
 165,- €/Stk. **12. Tor**, 98 x 179 cm, 279,- €/Stk. **13. Tor**, 98 x 179 (193) cm, 299,- €/Stk.

SYSTEM GLAS, Designelement aus Sicherheitsglas in der Ausführung Klar **14.** 90 x 180 cm, 139,- €/Stk.



Vielfalt in Höhe & Breite

Mit der Kombiserie LETTLAND haben Sie eine große Auswahl unterschiedlicher Zaungrößen für Ihre Planung. Die Elemente sind in Abmessungen, Übergängen und Lamellenverläufen aufeinander abgestimmt. Die gefasteten, kleinastigen Lamellen aus Fichtenholz unterstreichen die wertige Optik.



Höhe: 150 cm

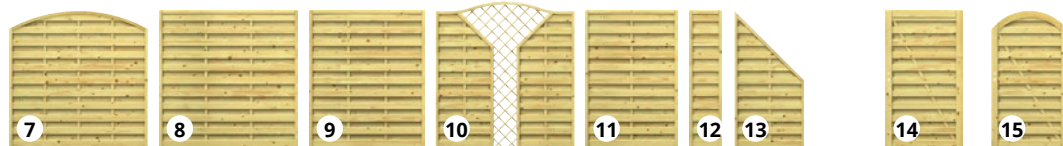


Höhe: 90 cm



KATALOG

Höhe: 180 cm



LETTLAND, Nadelholz (KDI), Rahmen aus Kiefer, Zaunrahmen 42 x 42 mm, Torrahmen 44 x 88 mm, Lamellen aus Fichte, 8 x 92 mm, fein gerillt, mit Dekorfaser, Rahmenecken verzapft

- 1.** 179 x 149 cm, 66,90 €/Stk. **2.** 149 x 149 cm, 66,90 €/Stk. **3.** 119 x 149 cm, 64,90 €/Stk. **4.** 89 x 149 cm, 62,90 €/Stk. **5.** 89 x 149/89 cm, 62,90 €/Stk. **6.** 179 x 89 cm, 62,90 €/Stk. **7.** 179 x 155 (179) cm, 74,90 €/Stk.
- 8.** 179 x 179 cm, 67,90 €/Stk. **9.** 149 x 179 cm, 67,90 €/Stk. **10.** 179 x 179 (190) cm, 109,- €/Stk. **11.** 119 x 179 cm, 64,90 €/Stk. **12.** 41 x 179 cm, 37,95 €/Stk. **13.** 89 x 179/89 cm, 62,90 €/Stk. **14. Tor**, 98 x 179 cm, 199,- €/Stk.
- 15. Tor**, 98 x 179 cm, 229,- €/Stk.






VIDEO

Pflege/Werterhaltung:

Die Zäune sind mit einer den Holzcharakter betonenden Lasur mehrschichtig behandelt. Die Lasur schützt das Holz gegen Bläue, Vergrauen und Witterungseinflüsse. Für dauerhaften Schutz und Optik muss die Lasur regelmäßig erneuert werden.



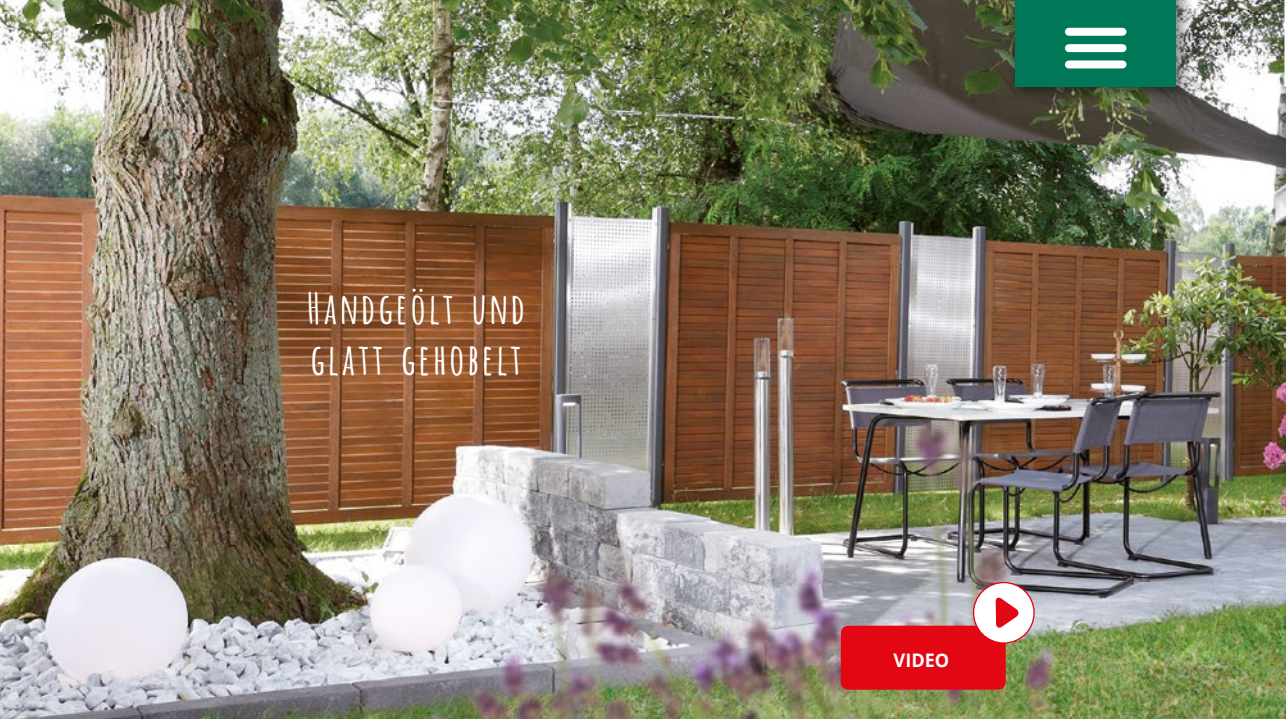
Fix-und-fertig farbig lasiert



Markante Hobelung:
Die Profild Bretter gehen unsichtbar und scheinbar endlos ineinander über.

ARZAGO, Nadelholz, mehrschichtig offenporig farbig lasiert, in Grau und Braun

1. 179 x 90 cm, 159,- €/Stk. **2.** 90 x 179/90 cm, 159,- €/Stk. **3.** 90 x 179 cm, 159,- €/Stk. **4.** 179 x 179 cm, 219,- €/Stk. **5. Gitter**, 59 x 179 cm, 94,90 €/Stk. **6.** 179 x 179 cm, 209,- €/Stk. **7. Tor**, 98 x 179 cm, 249,- €/Stk. **8. Pfosten**, 9 x 9 x 200 cm, Grau, 28,95 €/Stk., Braun, 27,95 €/Stk. **9. Pfosten**, 9 x 9 x 100 cm, Grau, 17,95 €/Stk., Braun, 15,95 €/Stk.





GRAZIA mit Dekorgitter GAMMA. Weitere Dekorgitter im Angebot

Exklusives Hartholz




GRAZIA: Das geölte Hartholz aus verantwortungsvollen Quellen ist praktisch astfrei. Schmale Lamellen in Rhombus-Form, die nicht ganz geschlossen sind, geben der Fläche eine optische Leichtigkeit.



Leicht angeschrägte Lamellen an der Unterseite erlauben – je nach Blickwinkel – eine leichte Einsicht



Edelstahlkappen werten die Hartholzpfeosten auf und schützen die Köpfe vor Bewitterung



Wählen Sie zwischen Hartholz- oder farbigen Metallpfeosten in Anthrazit oder Silber

GRAZIA, 1. 89 x 89 cm, 129,- €/Stk. **2.** 89 x 179/89 cm, 209,- €/Stk. **3.** 89 x 179 cm, 209,- €/Stk. **4.** 179 x 179 cm, 349,- €/Stk. **5. Dekorgitter GAMMA,** 60 x 180 cm, 319,- €/Stk. **6. Hartholzpfeosten,** 9 x 9 x 195 cm, 89,90 €/Stk. **7. Metallpfeosten,** in Anthrazit oder Silber, 7 x 7 x 195 cm, 89,90 €/Stk.



Zwei Vorgartenserien aus pflegeleichtem WPC




RAJA WPC ALU XL: Die senkrechten Zaunprofile, 132 x 10 mm, sind aus anthrazitfarbenem WPC, der Rahmen ist aus Aluminium, 66 x 40 mm. Montieren Sie die Elemente vorzugsweise an den schlanken, silbernen Metallpfosten.



Für die Tore haben wir besonders stabile Metalltorpfosten-Sets im Angebot.



KATALOG



RAJA WPC: Profile und Querleisten aus kompaktem WPC, Profile 12 x 71 mm, Querleisten 38 x 71 mm, inkl. Aufsatzleiste aus Aluminium zur optionalen Montage.

Wählen Sie zur Befestigung die Pfosten aus WPC mit Stahlkern oder die stabilen, schlanken Metallpfosten in Anthrazit oder Silber.



RAJA WPC ALU XL, 1. 180 x 95 cm, 169,- €/Stk. **2. Tor,** 98 x 95 cm, 449,- €/Stk. **3. Tor auf Maß,** 60-180 x 95 cm, 999,- €/Stk. **4. Doppeltor auf Maß,** max. 360 x 95 cm, 1.999,- €/Stk. **5. Metallpfosten,** Silber, 7 x 7, Länge: 105 oder 150 cm, 64,90 €/Stk.


RAJA WPC, 6. Farben: Braun und Anthrazit, 149 x 85 cm, 129,- €/Stk. **7. Tor,** Braun/Anthrazit, 101,5 x 85 cm, 169,- €/Stk. **8. Beschlagsatz,** inkl. Kloben, Bänder und Falle, 155,- €/Stk. **9. WPC Pfosten,** Braun/Anthrazit, 8,4 x 8,4, Länge: 100 cm, 38,95 €/Stk. **10. Träger WPC-Pfosten,** zum Aufschrauben oder Einbetonieren, 27,95 €/Stk.

10 Jahre Farbgarantie nach ISO 105-A02, Farbveränderungen gemäß Graumaßstab mit Farbveränderungen größer 2



Vorgartenzäune aus Fenster-Kunststoff

LONGLIFE CARA XL: Höhe 90 cm



Zu den CARA Elementen führen wir hochwertiges Zubehör wie Pfosten, Torpfosten, Kapfen, Elementhalter, Drückergarnituren, Bodenanker etc. Wir beraten Sie gern.




KONFIGURATOR



CARA Zäune und Tore benötigen zusätzlich Profilaufsätze in Dom- oder Pyramideform.

LONGLIFE CARA: Höhe 70 cm



LONGLIFE CARA XL, Fenster-Kunststoff, Profil: 28 x 82 mm, Riegel: 35 x 82 mm **1. rund**, 180 x 90 (100) cm, 149,- €/Stk. **2. gerade**, 180 x 90 cm, 139,- €/Stk. **3. Tor**, 98 x 90 cm, 519,- €/Stk. **4. Doppeltor rund**, 310 x 90 (100) cm, 999,- €/Stk. **5. Doppeltor gerade**, 310 x 90 cm, 999,- €/Stk.

LONGLIFE CARA, Fenster-Kunststoff, Profil: 28 x 82 mm, Riegel: 35 x 82 mm **6.** 180 x 70 cm, 129,- €/Stk. **7.** 180 x 70 (61) cm, 129,- €/Stk. **8.** 180 x 70 (80) cm, 139,- €/Stk. **9. Tor**, 106 x 70 (80) cm, 449,- €/Stk.

10. Tor, 106 x 70 cm, 449,- €/Stk. **11. Doppeltor**, 310 x 70 cm, 999,- €/Stk.

Profilaufsätze für CARA/CARA XL, **12. Dom**, 11er-Set, 11,95 €/Set **13. Pyramide**, 11er-Set, 11,95 €/Set



RAJA mit stabilen Pfosten und Torpfosten aus Metall im Farbton Silber




Edler Vorgartenzaun aus Hartholz

RAJA ist durch den Einsatz des praktisch astfreien, verleimten Hartholzes (FSC®) eine Güteklasse für sich. Es strahlt eine wunderschöne Eleganz aus. Die im klassischen, schlichten Design gehaltenen Zaunelemente sind qualitativ sehr hochwertig gearbeitet und edelstahlverschraubt.



Material: Hartholz, FSC®.
 Profile: 12 x 88 mm,
 edelstahlverschraubt,
 Holme: 36 x 78 mm,
 Rundbögen: formstabil verleimt
 und geölt,
 Holzschutz: Wasserablauf durch
 unten offenen Rahmen



Hochwertige Torbeschläge bestehend aus Kloben, Bänder, und Schließmechanismus, Doppeltor-Beschlag zusätzlich mit Bodenschieber



RAJA, 1. 179 x 90 cm, 135,- €/Stk. **2.** 179 x 90 (97) cm, 149,- €/Stk. **3. Tor,** 98 x 90 (97) cm, 135,- €/Stk.
4. Doppeltor, 297 x 90 (110) cm, 399,- €/Stk. **5. Hartholzpfohlen,** 9 x 9 x 105 cm, 54,90 €/Stk.
6. Beschlagsatz Tor, 99,90 €/Stk. **7. Beschlagsatz Doppeltor,** 249,- €/Stk. **8. Metallpfosten,** 7 x 7 cm,
 zum Einbetonieren, Länge: 150 cm, 64,90 €/Stk. **9 Metalltorpfosten 2er-Set,** 8 x 8 cm, zum Einbetonieren,
 Länge: 165 cm, 279,- €/Set



Einfach selbstgebaut

Pfosten, Pfähle und Konstruktionsholz



Staketen

Nadelholz druckimprägniert, grün

Maße/ø	Längen/cm	€/Stk.
6 cm	80	1,25
6 cm	100	2,00
6 cm	120	2,40



Pfähle

Nadelholz druckimprägniert, grün

Maße/ø	Längen/cm	€/Stk.
8 cm	75	5,00
8 cm	100	7,00
8 cm	125	7,50
8 cm	150	9,00
10 cm	150	12,00
10 cm	175	13,50



Pfosten gerade

Nadelholz druckimprägniert, grün

Maße/mm	Längen/cm	€/Stk.
70 x 70	210	14,50
70 x 70	240	16,50
90 x 90	210	22,99
90 x 90	240	26,50



Rund-/Schaukelstangen

Nadelholz druckimprägniert, grün

Maße/ø	Längen/cm	€/Stk.
10 cm	300	27,00
10 cm	400	36,00
12 cm	300	33,00
12 cm	400	44,00
12 cm	500	55,00



Beetbegrenzung

Nadelholz imprägniert

MINI Beetbegrenzung	€/Stk.
5 x 20 x 150 cm	7,99
MINI Beetbegrenzung Fuge	€/Stk.
6 x 30 x 200 cm	16,50



Halbrundstangen

Nadelholz druckimprägniert, grün

Maße/ø	Längen/cm	€/Stk.
9	250	8,50
9	300	10,00



Pfosten einschlagen



Pfosten einbetonieren



Pfosten aufdübeln

Profizubehör für den Außenbereich

Alles für Zaun- und Pfostenmontage

Einschlagbodenhülse

feuerverzinkt,
zum Einschlagen

Längen: 750-900 mm

Zaun max. H x B: 180 x 250 cm



Einschlagwerkzeug

schlagfester Kunststoff,
für Einschlagbodenhülsen

Maße: 70 x 70/ø 80 mm



U-Bodenanker

mit Sicke, feuerverzinkt
zum Aufschrauben

Länge: 150 mm

Zaun max. H x B: 150 x 250 cm



U-Bodenanker

mit Grundplatte, feuerverzinkt,
zum Aufschrauben

Länge: 200 mm

Zaun max. H x B: 180 x 250 cm



L-Pfostenträger

mit Schwert und Dorn,
feuerverzinkt

Länge: 200 mm

Zaun max. H x B: 150 x 250 cm



L-Pfostenträger

zum Einbetonieren

Länge: 200 mm



H-Pfostenanker

zum Einbetonieren

Längen: 600-800 mm

Zaun max. H x B: 260 x 250 cm



U-Pfostenlasche

schwer, feuerverzinkt

Längen: 400-500 mm

Zaun max. H x B: 180 x 250 cm



Schrauben

Terrassenschraube aus
Edelstahl V2A mit
Torx-Antrieb

Sechskantschraube
verzinkt

Maschinenschraube mit
Mutter, verzinkt

L-Beschlag zum Befestigen
von Pfosten



U-Pfostenlasche

mit Sicke, feuerverzinkt,
zum Aufschrauben

Länge: 150 mm

Zaun max. H x B: 150 x 250 cm



Pfostenkappen

Pyramide, flach verzinkt,
Pyramide Kugel, flach verzinkt,
Rundkopf Aluminium

Maße: 90 x 90 mm





ÜBER 80 AUSBAUTEILE

WINNETOO Spielsystem – zwei Türme zum Ausbauen – online planbar



1
WINNETOO
Spielturn:
inkl. Leiter,
Dach aus
PE-Gewebe



3
2
WINNETOO
GIGA-Turm:
inkl. Leiter,
ohne Dach

- Baukasten-System
- vorgefertigte Bauteile
- über viele Jahre ausbaubar
- TÜV geprüft
- WINNETOO-Planer: traumgarten.de

Beide Türme: stabile Konstruktion aus Pfosten 9 x 9, Nadelholz, wetterfest und chromfrei druckimprägniert



1. WINNETOO Spielturn, Bausatz, 113 x 113 cm, H: 350 cm, 319,- €/Stk. **2. WINNETOO GIGA-Turm**, Bausatz, 203 x 203 cm, H: 290 cm, 499,- €/Stk. **3. GIGA-Dach mit Plane**, Bausatz, Holzgerüst, Dach aus PE-Gewebe, 179,- €/Stk.



TOLLE AUSBAUTEILE

Spielspaß für öffentliche Bereiche

Für Kindergärten, Schulen, Hotels ...



WINNETOO PRO
Grundturm-Sets



- gefertigt nach DIN EN 1176
- super Preis-Leistungs-verhältnis
- Anlagen inkl. extralangen Bodenankern
- keine versteckten Kosten
- Planer: traumgarten.de

Vorgeplant und zertifiziert: Anlagen-Vorschläge



KATALOG

WINNETOO PRO: 1. Grundturm-Set, inkl. 4 Bodenanker, 2 Edelstahlgriffe, 148 x 148 x 294 cm, 1.299,- €/Stk.
2. Grundturm-Set wie Pos. 1 + Holzdach, 1.748,- €/Stk. 3. Grundturm-Set wie Pos. 1 + Holzdach und farbiger Rutsche, 2.847,- €/Stk. 4. 448 x 877 cm*, 3.949,- €/Stk. 5. 503 x 604 cm*, 2.999,- €/Stk. 6. 981 x 930 cm*, 5.449,- €/Stk. 7. 812 x 381 cm*, 2.349,- €/Stk. 8. 304 x 319 cm*, 479,- €/Stk.

* Grundflächenbedarf inkl. Sicherheits-/Fallräume




Spielideen aus Lärchenholz



Lärchenholz ist schön, hart und dauerhafter als unbehandeltes Nadelholz. Bewitterung und UV-Strahlung führt, wie bei jedem Holz, zu einem natürlichen Vergrauungsprozess. Dagegen wirken handelsübliche Hartholzlasuren.



1. WINNETOO Klettertor, 239 x 52 cm, Höhe 209 cm, Wangen: 58 x 88 mm, Leitergestell, Hangelgestell, Kletterwand mit fünf Klettersteinen, Tornetz, ohne Bodenbefestigung, 319,- €/Stk. **2. WINNETOO Spielreck**, 2er-Set, Reckstangen aus verzinktem Stahl, ohne Bodenanker, 203 x 155 cm, 129,- €/Stk. **3. WINNETOO Picknicktisch**, 119 x 115 cm, Höhe 61 cm, 115,- €/Stk. **4. WINNETOO Picknicktisch**, 89 x 89 cm, Höhe 50 cm, 64,90 €/Stk. **5. BEO 4-Eck-MAXI-Sandkasten**, 200 x 200 cm, Höhe 31 cm, 259,- €/Stk. **6. BEO MAXI Holzabdeckung**, 200 x 200 cm, 129,- €/Stk. **7. BEO Sandkasten**, ø 174 cm, Höhe 30 cm, 129,- €/Stk.



Das Kombi-Set ist Spieltisch und Sandkastenabdeckung in einem



Die Sitzecke passt nicht bei Verwendung des Kombi-Sets

Spielspaß mit Moritz und Ingar

Zwei Sandkästen aus Nadelholz (KDI)

TraumGarten



KONFIGURATOR



Die Abdeckhaube schützt den Spielsand vor Verunreinigungen

1. MORITZ Sandkasten mit blauem Dach, Dach: PE-Folie, 134 x 134 cm, Höhe 162 cm, 125,- €/Stk. **2. MORITZ Kombi-Set**, 5-teilig, 134 x 134 cm, 47,90 €/Stk. **3. Sitzecke**, 72 x 28 cm, 8,99 €/Stk. **4. INGAR 6-Eck-Sandkasten**, ø 192 cm, Höhe 31 cm, 84,90 €/Stk. **5. Abdeckhaube für INGAR**, PE-Folie, mit Gummizug, 21,95 €/Stk.



Zuluna Gartenhäuser

Fachhandelsqualität
zu Top-Preisen

Das Zuluna Start-up Programm bildet mit einer großzügigen Auswahl an Serien-Modellen in verschiedenen Wandstärken (28, 33 oder 45 mm) den Einstieg in unsere Holzwelt.

Merkmale

- umfangreiches, festgelegtes Modellprogramm
- gut sortiertes Holz, gesundastig und naturbelassen
- massive Türen mit einer mittigen Türfüllung – Fenster und Türen mit Gummidichtung
- Türschloss mit Profilzylinder, Fenster mit Dreh-/Kippbeschlag
- Scheiben in Echtglas und silikoniert
- gerade Giebelbretter, Dachschalung 19 mm, optionaler Fußboden mit 19 mm Nut- und Federbrettern
- bei 45 mm Wandstärke Türhöhe 194 cm, optional auch bei allen anderen Modellen



Alle Häuser werden unbehandelt geliefert. Optionales Zubehör auf Anfrage. Druckfehler und technische Änderungen vorbehalten.



4

SAUNAHAUS!
SAUNATECHNIK AUF
ANFRAGE!



KATALOG



5



6



7



8

1. **H45-3046+300FS-DT-ET-EF 45mm**, Dachüberstand umlaufend 25cm, ohne Boden, (Zubehör), Wandaußenmaß: 300 x 460 + 300 x 300 cm
2. **H45-3939-DT-EF 45mm**, Vordach 120cm, ohne Boden*, Wandaußenmaß: 390 x 390 cm
3. **H45-3030-DT 45 mm**, Vordach 120 cm, ohne Boden*, Wandaußenmaß: 300 x 300 cm
4. **Saunahaus H70-2240-ET-2FF**, Dachüberstand 28/20cm, inkl. Boden, Wandaußenmaß: 220 x 400 cm
5. **MHH-3025 Cubo**, ohne Dachüberstand, ohne Boden*, Wandaußenmaß 300 x 250 cm, Modulbauweise
6. **H28-30**-DT 28 mm**, Vordach 40/70 cm, ohne Boden*, Wandaußenmaß: 300 x 200 cm und 300 x 240 cm
7. **H28-30**P-DT 28 mm**, Dachüberstand umlaufend 30 cm, ohne Boden*, Wandaußenmaß: 300 x 200 cm, 300 x 240 cm und 300 x 300 cm
8. **TS-H28-30** ET-EF**, Vordach 40 cm, ohne Boden*, Wandaußenmaß: 300 x 300 cm, 300 x 240 cm

* optionales Zubehör





Wir verwirklichen Ihr Traumhaus

Inspirationen gefällig?

Hier sehen Sie einen kleinen Auszug unserer Produktpalette. Entdecken Sie die Vielzahl an Möglichkeiten und gestalten Sie Ihr eigenes Traum-Gartenhaus, Ihren Traum-Pavillon, oder Sie entscheiden sich für eines der hier abgebildeten Modelle. Lassen Sie Ihrer Kreativität freien Lauf.

Das macht den Bertsch HolzBau aus

- Individualität
- Vielseitigkeit
- Liebe zum Detail
- Flexibilität
- Spitzenqualität
- kurze Lieferzeiten trotz Maßanfertigung



← TIROLER
SCHLOSSVERBINDUNG





ALLE MODELLE INDIVIDUELL ANPASSBAR

Fragen Sie uns nach dem Preis
für Ihr Wunschmodell!

1. **CARA**, Wandstärke: 28 mm, Wandaußenmaß: 350 x 350 cm, 2 x Freisitz 350 x 350, Dachüberstand 30 cm
2. **Blockhaus Tiroler Schloß**, Wandstärke: 70mm, Wandaußenmaß: 389 x 600 cm, Vordach 160 cm
3. **Modulhaus Flachdach**, Wandstärke: 28 mm, Wandaußenmaß: 300 x 300 cm und 300 x 300 Freisitz
Wandaußenmaß: 423 x 346 cm, Dachüberstand umlaufend 19 cm
4. **CARA**, Wandstärke: 28 mm, Wandaußenmaß: 294/332 x 436 cm + Schleppdach 100 cm, Pultdach
5. **Blockhaus**, Wandstärke: 58 mm, Wandaußenmaß: 350 x 370 cm, Dachüberstand V= 100/30, L/R/H = 30
6. **Freisitz HELENA**, 6-Eck, ø 450 cm, Zelt Dach, Dachüberstand 50 cm
7. **Modulhaus, Flachdach**, Wandaußenmaß: 350 x 400 cm + 90 cm Geräteraum und Holzlege



KATALOG



Holz-Gartenhäuser

Hochwertige Holz-Gartenhäuser mit vielseitiger Funktionalität



2



3



4



5

Lieferung aller Modelle naturbelassen, außer Cicilia (naturbelassen/Farbig behandelt in Anthrazit/Hellgrau oder Transparenter Anstrich in Kiefer).

Häuser in verschiedenen Größen erhältlich, Wandstärken 28–92 mm

- 1. **Cicilia 4333 Typ 1**, 429 x 328 cm (B/T)
- 2. **Melinda 7030/2-Raum**, 703 x 299 cm (B/T)
weitere Größen mit/ohne Terrasse erhältlich
- 3. **Annabell 7030/2-Raum**, 703 x 299 cm (B/T)
- 4. **Maila Klassik/Modern**, 450 x 330 cm (B/T)
- 5. **Carola Klassik/Modern**, 450 x 330 cm (B/T)



Holz-Gartenhäuser zum Wohlfühlen

Bilder 1,2 und 3 naturbelassen, Bild 4 und 5 in Anthrazit und Hellgrau erhältlich.



1. **Simone 4432**, 440 x 320 cm (B/T)
2. **Ferienhaus Taunus 70**, 860 x 660 cm (B/T)
3. **Marina 3024**, 300 x 240 cm (B/T)
4. **Inga/Runa**, 295 x 241 cm (B/T),
mit/ohne Seitendach
5. **Starla 3232**, 320 x 320 cm (B/T)



KATALOG

Produktvorteile

- Türen und Fenster aus Leimholz – verzierungsarm
- Fußbodendielen und -leisten im Lieferumfang
- weiteres Zubehör erhältlich



Holz-Gartenhäuser und Pavillons

Gartenhäuser zum Verweilen



weitere Größen mit/ohne Terrasse



- 1. Annabell 7030/2-Raum**, 703 x 299 cm (B/T)
- 2. Even 3030**, 304 x 304 cm (B/T)
- 3. Anders 2828**, 287 x 287 cm (B/T)
- 4. Mads 3535**, 350 x 350 cm (B/T)
- 5. Melinda 7030/2**, 703 x 299 cm (B/T)
- 6. Kira 3030**, 300 x 300 cm (B/T)

Lieferung aller Modelle naturbelassen. Farbbehandlung bei Pavillons möglich (außer Pavillon Even).



Holz-Gartenhäuser mit dem gewissen Etwas

Zweckmäßige und
günstige Gartenhäuser

Hellgrau

Anthrazit

Bild 1:
Farbbehandlung deckend

Fichte

Bernstein

Felsgrau

Gletscher
grau

Bild 2: Farbbehandlung transparent
(sichtbare Holzstruktur)



1. Rikke 3838, 380 x 380 cm (B/T) **2. Emelie 4324 mit Seitendach**, 430 x 240 cm (B/T) **3. Maite 4030**, 400 x 300 cm (B/T) **4. Caja 5625 mit Lounge**, 555 x 250 cm (B/T) **5. Geesa 2923**, 292 x 230 cm (B/T), auch mit Imprägnierung erhältlich



Mit hochwertiger Vollglas-Schiebetür



Gartenhäuser zum Wohlfühlen

Persönliches Flair für Ihren Garten

Fichte

Bernstein

Felsgrau

Gletschergrau

Bild 1 und 3: Farbbehandlung transparent (sichtbare Holzstruktur)



Ab 44 mm Wandstärke: **1. Melody 4536 XL**, 360 x 300 cm (B/T) **2. Belinda 6430 XL**, 640 x 300 cm (B/T) **3. Lotta 3630**, B x T: 360 x 300 cm (B/T) **4. Leona 5050**, 500 x 500 cm (B/T) **5. Nova 4536**, 470 x 380 cm (B/T)
Alle Modelle in vielen Größen und mit extra hoher Tür erhältlich.



Pult- und Flachdach-Gartenhäuser

Moderne Optik,
vielseitige Nutzung

Fichte

Bernstein

Felsgrau

Gletscher
grau

Farbbehandlung transparent (sichtbare Holzstruktur)




1. **Nadja 5828**, 580 x 280 cm (B/T)
2. **Nelly 4530**, 450 x 300 cm (B/T), Modelle der Bilder 2, 3 und 4 in verschiedenen Größen erhältlich
3. **Paula 3024**, 300 x 240 cm (B/T)
4. **Pia 3024**, 300 x 240 cm (B/T)
verschiedene Größen und Türvarianten erhältlich
5. **Luca 2020**, 200 x 200 cm (B/T), in zwei Größen erhältlich



WPC- und Metall-Gartenhäuser

Pflegeleichte WPC-Gartenhäuser für Ihren Traumgarten
Moderne Metall-Gartenhäuser mit massivem Stauraum



- 1. Bella 2319 / Bella 2924 / Bella 2929,**
234 x 187 cm (B/T) / 287 x 234 cm (B/T) /
287 x 287 cm (B/T), auch mit Lounge erhältlich
 - 2. Emilia 3024 mit Lounge 2824 Links**
inkl. 2 Fenster, 582 x 238 cm (B/T),
verschiedene Größen/Farben
 - 3. Emmi 3930,** 388 x 298 cm (B/T)
 - 4. Elisa 2724 mit Seitendach 2824 Rechts,**
551 x 238 cm (B/T), verschiedene Größen/Farben
 - 5. Esther 3330,** 328 x 298 cm (B/T)
 - 6. Eska 2121,** 208 x 208 cm (B/T)
- Zubehör: Fußboden, Innenwandpaket, Rampe u. v. m.



Metall- und WPC-Gartenhäuser

Pflegeleicht und strapazierfähig.
Ideale Stauraumlösungen
für Ihren Garten



1. Finn 2424 Schwarz mit Doppel- oder Einzeltür, 238 x 238 cm (B/T)

Das Haus Finn 2424 gibt es in unterschiedlichen Größen, mit Einzel- oder Doppeltür und exklusiv bei Finnhaus Wolff in der Farbe Schwarz.

2. Eva 2424, 238 x 238 cm (B/T)

3. Belana 5629 mit Lounge, 560 x 287 cm (B/T)



WPC-Gartenhäuser

Pflegeleichte und formstabil
WPC-Gartenhäuser als echte
Alternative



- 1. Terra 3030**, 303 x 303 cm (B/T) **2. Vitale 2020 Anthrazit**, 200 x 200 cm (B/T)
3. Vitale 2420 Anthrazit, 240 x 200 cm (B/T)



1



Gartensaunas

Aufgießen. Abschalten.
Die absolute Freiheit
genießen.

Lieferung aller Modelle naturbelassen, außer Stina
(naturbelassen/Farbig behandelt in Hellgrau/Anthrazit
oder transparenter Anstrich in Kiefer).



2



3



4



5

- 1. Susann 2428**, $\emptyset \times L$: 235 x 280 cm **2. Saunahaus Stina 3323/2-Raum**, 329 x 229 cm (B/T), in 3 Größen und als 1-Raum / 2-Raum erhältlich **3. Saunahaus Sanna 4121**, 413 x 210 cm, 2 Türvarianten
4. Sally 2116, $\emptyset \times L$: 205 x 160 cm **5. Sora 2128**, $\emptyset \times L$: 205 x 280 cm



1

Pinie

Silbergrau

Anthrazit




2




Cremeweiß



Anthrazit



Schwarz marmoriert



Blau marmoriert





Badebottiche

Einfach mal abtauchen, entspannen und abschalten. Im Badebottich Barend 2020 oder Bodil 2323 jederzeit! Neben dem Pool, der Gartensauna oder freistehend. Ab Werk wird der Edelstahllofen mitgeliefert, mit dem Sie Wasser auf Wohlfühltemperatur bringen. Im 200 oder 225 Zentimeter breiten Badebottich chillen Sie in einer komfortablen Acrylwanne, genießen je nach Bottich-Typ den Strahl der Massagedüsen und das Licht der LED-Beleuchtung. Die Verkleidung aus Fichtenholz bekommen Sie in den Farbtönen Pinie, Silbergrau und Anthrazit. Den 225 Zentimeter breiten Badebottich erhalten Sie auf Wunsch verkleidet mit robustem Thermoholz (Typ 5). Zubehör zur umfangreichen Grundausstattung erhalten Sie separat.

Grundausstattung (Typ 1 Ø 200 cm):

- Acrylwanne Anthrazit oder Cremeweiß
- hochwertiger V4A Edelstahllofen
- halbmondförmige Holzterrasse
- Thermoabdeckung
- Farbanstrich bei Fichtenholzverkleidung

1. Bodil 2323

Schwarz Typ 5 Thermoholz,

225 cm (Ø), auch mit blau marmoriertem Acryleinsatz erhältlich

Zubehör:

- marmorierte Acrylwanne in 2 Farben
- Thermoholzverkleidung
- Multi LED-Beleuchtung
- Wassermassagesystem
- Luftsprudelsystem
- elektronisches Bedienfeld 3:1

2. Barend 2020

Cremeweiß Typ 2, Anstrich Anthrazit,

200 cm (Ø), auch mit grauer Acrylwanne und den Anstrichen Pinie und Silbergrau erhältlich

Vorkonfigurierte Sets:

- **Typ 2 Ø 200 cm**, Grundausstattung mit LED-Beleuchtung
- **Typ 3 Ø 200 cm**, Grundausstattung mit LED-Beleuchtung | Wassermassagesystem mit 6 Düsen
- **Typ 4 Ø 225 cm**, Grundausstattung mit LED-Beleuchtung | Wassermassagesystem mit 8 Düsen ergonomische Sitze
- **Typ 5 Ø 225 cm**, Grundausstattung mit Multi LED-Beleuchtung mit 15 LEDs | Wassermassagesystem mit 15/18 Düsen | Luftsprudelsystem mit 12 Düsen | elektronisches Bedienfeld 3 in 1 | ergonomische Sitze | marmorierte Acrylwanne in 2 Farben | Thermoholzverkleidung






TraumGarten

KATALOG

Blühende Garteninseln

Pflanzkästen und Rankgitter aus Kiefer (KDI)



1. **CARINA**, ø 60 x 29 cm, 49,95 €/Stk., Einsatz, 24,95 €/Stk. 2. **ANNA**, ø 75 x 31 cm, 84,90 €/Stk., Einsatz, 27,95 €/Stk., ø 100 x 38 cm, 155,- €/Stk., Einsatz, 37,95 €/Stk. 3. **Wandpflanzkasten**, 95 x 43 x 38 cm, 89,90 €/Stk., Einsatz, 29,95 €/Stk. 4. **CORA**, 60 x 40 x 31 cm, 49,95 €/Stk., Einsatz, 24,95 €/Stk. 5. 120 x 40 x 31 cm, 79,90 €/Stk., Einsatz, 29,95 €/Stk. 6. **Rechteckgitter**, 68 x 102 cm, 32,95 €/Stk., 7. 128 x 102 cm, 47,90 €/Stk. 8. **Bogengitter**, 68 x 102 (115) cm, 39,95 €/Stk. 9. 128 x 102 (120) cm, 54,90 €/Stk.



Vorteile eines Hochbeetes

- eine sehr übersichtliche Pflanzfläche auf Augenhöhe
- für Schnecken ist das Hochbeet nicht so einfach zu erreichen
- die rückschonende Gartenarbeit ist viel einfacher und macht wieder Spaß
- direkte Nutzung der Verrottungswärme

Hoch- und Kräuterbeete

Durchdachtes Design für Augen und Rücken



Hochbeet 3er, Kiefer KDI grün oder grau, 4 montierte Elemente, Pfosten gehobelt 70 x 70 mm, Rahmen gehobelt 45 x 45 mm, Profile geriffelt 8 x 93 mm, ohne Pflanzkasteneinsatz, Maße: 109 x 46 x 80 cm, 49,95 €/Stk.



Hochbeet 6er, Kiefer KDI grün oder grau, 4 montierte Elemente, Pfosten gehobelt 70 x 70 mm, Rahmen gehobelt 45 x 45 mm, Profile geriffelt 8 x 93 mm, ohne Pflanzkasteneinsatz, Maße: 109 x 78 x 80 cm, 69,95 €/Stk.



**TOP-
PREIS**

Bausatz Hochbeet, einheimisches Lärchenholz, inkl. Schrauben gelb passiviert, Maße:

Typ 1, 200 x 100 x 70 cm

Typ 2, 250 x 100 x 70 cm

Typ 3, 300 x 100 x 70 cm

Typ 4, 350 x 100 x 70 cm

Zubehör möglich: Schrauben V2A, Randleisten Alu, Hasendraht, Noppenfolie, Montage

Pflanzeneinsätze, für 3er und 6er Hochbeete, Anthrazit, robuster Kunststoff, UV-beständig, frostsicher, feste Kanten zum Einhängen, Maße: 32 x 32 x 26 cm, ca. 15 Liter, 6,95 €/Stk.



HOCHBEETE NACH MAß ODER
AUCH ZUM SELBERMACHEN.
FRAGEN SIE UNS AN!

➔ **PREISE KÖNNEN ABWEICHEN** Bitte fragen Sie die aktuellen Preise und Liefermöglichkeiten an.



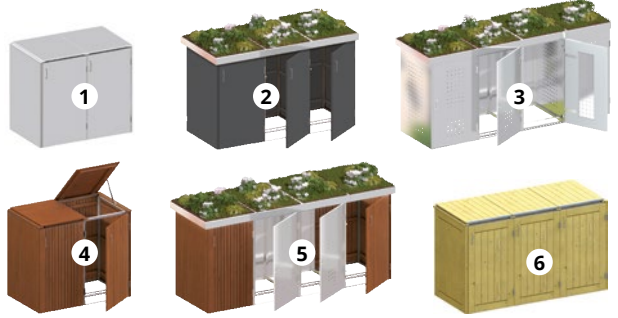
BINTO Müllboxsystem

Verkleidung frei wählbar

Schöner und variabler lassen sich Mülltonnen nicht verstecken. Wählen Sie eines unserer BINTO Beispiele mit einer Verkleidung aus farbigem HPL, elegantem Edelstahl, robustem Hartholz oder günstigem Nadelholz. Oder Sie planen Ihre Wunschbox ganz leicht mit unserem Konfigurator.

- für Tonnen bis 240 Liter
- nachträglich erweiterbar
- individuelles Design
- kombinierbar
- mit Klappdeckeln oder Pflanzschalen

BINTO Beispiele



Details: Klappdeckel mit Teleskopaufsteller und Zugkette, verstellbarer Kippstopper, Rollenführung am Boden, Gestelle aus Metall (beschichtet) mit Querverstrebungen

BINTO, 1. 2er-Box, Verkleidung/Klappdeckel aus HPL, Grau, 139 x 84 x 125 cm, 1.479,- €/Stk. **2.** 3er-Box, Verkleidung aus HPL, Schiefer, mit Pflanzschalen, 216 x 90 x 129 cm, 2.049,- €/Stk. **3.** 4er-Box, Verkleidung/Pflanzschalen aus Edelstahl, 282 x 90 x 129 cm, 3.349,- €/Stk. **4.** 2er-Box, Verkleidung/Klappdeckel aus Hartholz, 139 x 84 x 125 cm, 1.199,- €/Stk. **5.** 4er-Box, Verkleidung aus Hartholz und Edelstahl, mit Pflanzschalen, 282 x 90 x 129 cm, 2.599,- €/Stk. **6.** 3er-Box, Verkleidung/Klappdeckel aus Nadelholz, 206 x 84 x 125 cm, 1.099 €/Stk.



Lärchenholz hat eine wunderbare, lebendige und schöne Oberfläche – am Anfang wärmende und strahlende Rottöne, später elegant und silber schimmernd. Lärchenholz wird nicht chemisch behandelt. Es besitzt natürliche Eigenschaften, die es besonders lange haltbar macht.

Gartenholz für Ihre Projekte



Pfosten Gerade, Lärche naturbelassen, gehobelt,
Maße: 90 x 90 mm
Länge: 100 cm, 15,50 €/Stk.
Länge: 120 cm, 18,60 €/Stk.

Pfosten Rundkopf, Lärche naturbelassen, gehobelt
Maße: 90 x 90 mm,
Länge: 100 cm, 21,99 €/Stk.
Länge: 190 cm, 36,99 €/Stk.
Weitere Dimensionen auf Anfrage.



Zaubretter Inn Rund, Lärche naturbelassen, unbehandelt,
Maße: 24 x 48 mm,
Länge: 80 cm, 2,20 €/Stk.
Länge: 100 cm, 3,00 €/Stk.
Länge: 120 cm, 3,80 €/Stk.
Maße: 24 x 90 mm,
Länge: 80 cm, 3,20 €/Stk.
Länge: 100 cm, 4,00 €/Stk.
Länge: 120 cm, 4,80 €/Stk.



Vierkant-Zaubretter Rott Gerade, einheimische Lärche, naturbelassen, unbehandelt, oben und unten schräg
Maße: 25 x 50 mm,
Länge: 100 cm, 4,00 €/Stk.
Länge: 120 cm, 4,80 €/Stk.



Bindestangen, Lärche gehobelt, schräg
Maße: 50 x 70 mm,
Länge: 200 cm, 15,90 €/Stk.
Maße: 50 x 70 mm,
Länge: 250 cm, 19,88 €/Stk.
Maße: 50 x 70 mm,
Länge: 300 cm, 23,85 €/Stk.



Unterkonstruktion einheimische Lärche natur, roh, Maße: 60 x 80 mm, gehobelt, Maße: 45 x 70 mm, Länge: 300 cm



Bretter, einheimische Lärche, gehobelt
Maße: 25 x 140 mm,
Längen: 300/350/400/450/500/600 cm
Maße: 35 x 140 mm,
Längen: 300/400/500/600 cm



Glattkantbretter sibirische Lärche
20 x 143 mm
300/400/510/600 cm
20 x 193 mm
300/400/510/600 cm

➔ **PREISE KÖNNEN ABWEICHEN** Bitte fragen Sie die aktuellen Preise und Liefermöglichkeiten an.



WOHNEN

ALLES FÜR MEINEN WOHLFÜHLORT

Mehr
Angebote online

shop.
holz-hoesl.de



Parkettböden in großer Vielfalt

Ob Schiffsboden, klassisches Frischgrät, Massivholz- oder Landhausdielen, hier finden Sie garantiert Ihren Traumboden!



ab Seite 82



Nachhaltige Designböden

Geruchsneutral, leise und gelenkschonend!
Böden, die in jeder Hinsicht unbedenklich sind.




ab Seite 126



Wandpaneele

Natürliche Wohnraumakzente setzen, einfach montiert und in großer Auswahl.



ab Seite 166



Chevron Collection

Ungarischer Fischgrat
als Fertigparkettelement



Chevron, Naturöl, gefast, gebürstet, Maße: 1.842 x 305 x 15 mm, 149,90 €/m²
1. Eiche Grey 2. Eiche light Brown 3. Eiche dark Brown

KATALOG






KATALOG



Spirit Rugged Collection

10 mm Dielen mit handgehobelter und naturgeölter Oberfläche


- ideal geeignet für Renovierungen dank geringer Einbauhöhe
- geeignet für die Verlegung auf Fußbodenheizung
- leimfreie Verlegung mit Woodloc®, 2G Verbindung



1



2



3



4



4

Maße: 1.830 x 125 x 10 mm

1. **Eiche Fossil**, handgehobelt, 82,40 €/m²
2. **Eiche Husk**, handgehobelt, 69,90 €/m²
3. **Eiche Crater**, handgehobelt, 82,40 €/m²
4. **Eiche Safari**, sägerau, 74,90 €/m²






Swedish Founders Collection

Kährs

Schwedische Landhausdielen mit starker Bürstung

Die rustikalen Dielen im großen Format von 2.420 x 187 x 15 mm verfügen über die moderne Woodloc® 5S Verbindung. Die Dielen lassen sich damit besonders einfach und schnell verlegen.



Eiche, stark gebürstet, Naturöl, Maße: 2.420 x 187 x 15 mm, 135,10 €/m²



1. Gustaf 2. Fredrik 3. Sture 4. Ulf



Boardwalk Collection

Rustikale Landhausdielen
mit Naturöl-Oberfläche und
glatt gespachtelten Rissen

Die rustikalen Dielen verfügen über die
moderne Woodloc® 5S Verbindung.
Die Dielen lassen sich damit besonders
einfach und schnell verlegen.



Eiche, Naturöl, gebürstet, 4-seitig gefast,
Maße: 2.420 x 187 x 15 mm

- 1. Tramonto**, 118,50 €/m²
- 2. Luce**, 111,80 €/m²
- 3. Ombra**, 118,50 €/m²
- 4. Pallido**, 111,80 €/m²



Coconut Cream



Kährs Life Collection

Die neue Art des Holzfußbodens

Kährs Life Echtholzböden bestehen aus den schönsten ruhigen Eiche- oder Walnussgehölzern mit nur wenigen Ästen.








10 moderne Designs in zwei Formaten erhältlich:



ALS 1-STAB ODER 2-STAB DIELE
VERFÜGBAR



Pure Walnut



1-Stab Landhausdielen, Keramik-Mattlack, gefast, Eiche, 59,90 €/m², Walnuss, 75,50 €/m²

2-Stab, Keramik-Mattlack, Eiche, 52,90 €/m², Walnuss, 59,50 €/m²



Earl Grey

- geeignet für Bereiche mit starker Nutzung
- ideal für Renovierungen dank 7 mm Einbauhöhe
- erhöhte Feuchtigkeitsbeständigkeit
- besonders klimastabil durch neuen HDF-Kern
- einfach zu verlegen dank Woodloc® 5G Verbindung



Ultramattlack von Kährs

Optik wie Naturöl,
pflegeleicht und
widerstandsfähig
wie Lack

Der ultramatte Lack von Kährs absorbiert das Licht, wodurch die Farbe und die Natürlichkeit des Bodens noch schöner zur Geltung kommt, während durch die seidige, aber unsichtbare Schutzschicht, ein starker Schutz vor alltäglichen Beanspruchungen geleistet wird.

Der große Vorteil bei dieser Versiegelung ist, dass der Boden trotz natürlichem Aussehen äußerst widerständig gegen Schmutz und Kratzer ist und er nicht aufwändig gepflegt werden muss.





3

- Optik wie Naturöl, pflegeleicht, widerstandsfähig wie Lack
- leimfreie Verlegung mit Woodloc® 5S Verbindung
- geeignet für die Verlegung auf Fußbodenheizung
- Deck-/Nutzschicht ca. 3,5 mm




6


Rustikal

Natur


Select



1




3




5



2



4



6



KATALOG

Eiche, gebürstet gefast,

1. Aurora, Maße: 2.266 x 187 x 15 mm, 124,40 €/m²

2. Rise, Maße: 2.266 x 187 x 15 mm, 124,40 €/m²

3. Horizon, Maße: 2.420 x 187 x 15 mm, 147,- €/m²

4. Sun, Maße: 2.420 x 187 x 15 mm, 147,- €/m²

5. Paris, Maße: 2.266 x 187 x 15 mm, 159,90 €/m²

6. Dublin, Maße: 2.420 x 187 x 15 mm, 159,90 €/m²





Da Capo Collection

Holz in seiner urtümlichsten Form

- Eiche-Dielen im modernen Altholzdesign
- leimfreie Verlegung mit Woodloc® 5G Verbindung
- geeignet für die Verlegung auf Fußbodenheizung
- 1-Stab Landhausdielen- und 2-Stab Dielen-Design

Da Capo 1-Stab Landhausdielen




Eiche, Naturöl, Altholzdesign, Maße: 1.900 x 190 x 15 mm

- 1. Sparuto**, Holzdübel, 149,- €/m² **2. Maggiore**, 139,- €/m² **3. Indossati**, Holzdübel, 139,- €/m²
4. Unico, Schwalbenschwanzdübel, 149,- €/m²






IHRE WAHL:
ALTHOLZDESIGN ALS 1-STAB
LANDHAUSDIELE ODER
2-STAB DIELE

Mit ihren Rissen, Ästen und Dübeln verleihen diese Böden dem Raum einen besonderen Charme. Dank der einfachen Verlegung durch die Woodloc® 5G-Verriegelung lassen sich auch große Flächen in kürzester Zeit verlegen. Auch als Wandverkleidung lassen sich die Altholzdielen optimal in Szenesetzen.



Da Capo 2-Stab Dielen



Eiche, Naturöl, Altholzdesign, Maße: 1.900 x 190 x 15 mm, 89,90 €/m²

1. Dussato 2. Decorum 3. Domo



1




Lux Collection Chic

Schlanke 1-Stab Landhausdiele mit ultra-matter Oberfläche

Mit Ultramattlack behandeltes Parkett fühlt sich an und sieht aus, als wäre es aus unbehandeltem frisch gesägtem Holz gefertigt. Dennoch schützt der Lack die Oberfläche optimal gegen Verschleiß und Abnutzung.



2




4



3

Eiche, Ultra-Mattlack, gebürstet, gefast, 103,50 €/m²

1. **Ghost**, Maße: 2.420 x 151 x 15 mm
2. **Crayon**, Maße: 2.420 x 151 x 15 mm
3. **Eggshell**, Maße: 2.266 x 151 x 15 mm
4. **Biscotti**, Maße: 2.266 x 151 x 15 mm




6


DAS ORIGINAL
DER HANDGEHOBELTEN
DIELEN



KATALOG



1



2




3




Artisan Collection

Ein Stück Natur
für Ihr Zuhause


- leimfreie Verlegung mit Woodloc® 5G Verbindung
- geeignet für die Verlegung auf Fußbodenheizung
- aufwändig von Hand gearbeitete Oberflächen



4



5



7



8

Eiche, Naturöl, handgehobelt, Maße: 1.900 x 190 x 15 mm

1. Straw, 89,50 €/m² **2. Tan**, 89,50 €/m² **3. Oyster**, 89,50 €/m² **4. Linen**, Riverstone handgearbeitet, 4-seitig gefast, 109,- €/m² **5. Buckskin**, handgearbeitet, 4-seitig gefast, 99,90 €/m² **6. Earth**, handgehobelt, 109,- €/m² **7. Concrete**, 99,90 €/m² **8. Camino**, Riverstone-handgearbeitet, 4-seitig gefast, 99,90€/m²



Smaland Collection

Ein Stück Schweden für Ihr Zuhause



1-Stab Landhausdielen mit Handhobeloptik





Eiche, Naturöl, Handhobeloptik, Maße: 2.420 x 187 x 15 mm

- 1. Vedbo**, 124,90 €/m² **2. Möre**, 129,90 €/m² **3. Vista**, 129,90 €/m² **4. Ydre**, 129,90 €/m²
5. Sevede, 129,90 €/m² **6. Klinta**, 129,90 €/m²




HANDHOBELOPTIK
ODER ALTHOLZDESIGN
MIT RISSEN



- 100 % Made in Sweden
- natürliche Optik mit Ästen, Maserung und Rissen
- Landhausdielen mit Handhobeloptik und Altholzdesign
- leimfreie Verlegung mit Woodloc® 5S Verbindung
- geeignet für die Verlegung auf Fußbodenheizung

1-Stab Landhausdielen mit Altholzdesign




Eiche, Maße: 2.420 x 187 x 15 mm, Naturöl,
Altholzdesign, 129,90 €/m²

7. Aspeland 8. Handbörd 9. Finnveden 10. Tveta



Avanti Collection

14 mm Landhausdielen
mit gebürsteter
Oberfläche, ab 69,50 €/m²



- ideal geeignet für die Renovierung dank geringer Einbauhöhe
- geeignet für Verlegung auf Fußbodenheizung
- leimfreie Verlegung mit Woodloc® 5S Verbindung

Eiche, gebürstet, gefast,

Maße: 1.900 x 190 x 14 mm

1. Calce, Naturöl, 69,50 €/m²

2. Grano, Naturöl, 67,50 €/m²

3. Oro, Naturöl oder Mattlack, 71,50 €/m²

4. Grigio, Naturöl, 71,50 €/m²




5. Barrique, Naturöl, 75,90 €/m²



Harmony Collection

Moderne 3-Stab Schiffsböden

mit gefärbter und gebürsteter Oberfläche



Eiche, Maße: 2.423 x 200 x 15 mm



- 1. Räuchereiche Stone**, Naturöl, stark gebürstet, 79,90 €/m²
2. Dew, Mattlack, gebürstet, 79,90 €/m² **3. Limestone**, Mattlack, gebürstet, 79,90 €/m² **4. Lava**, Mattlack, gebürstet, 74,50 €/m²
5. Shell, Mattlack, gebürstet, 79,90 €/m²



Götaland Collection

Schiffsböden mit
Handhobeloptik und
Sägespuren

- 100 % Made in Sweden
- Schiffsböden mit Handhobeloptik und Sägespuren
- leimfreie Verlegung mit Woodloc® 5S Verbindung
- geeignet für die Verlegung auf Fußbodenheizung



Eiche, Naturöl, Handhobeloptik, sägerau, Maße: 2.419 x 196 x 15 mm, 79,90 €/m²




1. Backa 2. Kilesand 3. Boda 4. Vinga 5. Attebo



Rifugio Collection

Vintage-Landhausdielen mit sägerauer Oberfläche

Die Rifugio Collection ist inspiriert vom Charm alter Berghütten. Die sägerauen Vintage-Dielen passen perfekt zu modernen Einrichtungen, genauso wie zu rustikaleren Möbeln. Mit der modernen Woodloc® 5G Verbindung ist eine einfache und stabile Verlegung garantiert.



Eiche, Naturöl, sägerau, gefast, Maße: 1.900 x 190 x 15 mm

1. Locatelli, 100,70 €/m² **2. Auronzo**, 100,70 €/m²

3. Comici, 114,30 €/m² **4. Branca**, 114,30 €/m²

5. Pordoi, 114,30 €/m²



KATALOG

ab **67,08** €/m²

1 LIFE Esche Weiss



LIFE ESCH

Maße: 2.205 x 176 x 13 mm,
Nutzschicht: 3,2 mm Massivholz,
gefast (2V), gebürstet, Impuls

1. Esche Weiss, Vital NATUR geölt, 67,08 €
 2. Esche Weiss, Twist PLUS matt lackiert, 67,08 €
- gefast (2V), gebürstet, Flair
3. Esche Weiss, Vital NATUR geölt, 74,28 €
 4. Esche Weiss, Twist PLUS matt lackiert, 74,28 €

LIFE EICHE

Maße: 2.205 x 176 x 12 mm, Nutzschicht: 2,5 mm,
ungefast, gebürstet, Impuls

5. Eiche Natur, Vital NATUR geölt, 68,28 €
 6. Eiche Natur, Twist PLUS matt lackiert, 68,28 €
- gefast (2V), gebürstet, Impuls
7. Eiche Natur, Vital NATUR geölt, 69,48 €
 8. Eiche Natur, Twist PLUS matt lackiert, 69,48 €
 9. Eiche Weiss, Vital NATUR geölt, 70,68 €
 10. Eiche Weiss, Twist PLUS matt lackiert, 70,68 €
- gefast (2V), gebürstet, Flair
11. Eiche Natur, Vital NATUR geölt, 76,68 €
 12. Eiche Natur, Twist PLUS matt lackiert, 76,68 €



easy
by tilo

LIFE & OCEAN

Einfach zeitlos

Während die wunderschönen Eichen- und Eschenböden der Kollektion LIFE Geborgenheit in Ihr Zuhause bringen, sorgen die Schiffsböden der Kollektion OCEAN für ein ganz besonderes Ambiente.



ab **53,88** €/m²

13 OCEAN Eiche Natur

OCEAN

Maße: 2.205 x 206 x 13 mm,

Nutzschicht: 3,4 mm Massivholz,

ungefast, geschliffen, Attraktion

13. Eiche Natur, Vital NATUR geölt, 53,88 €

14. Eiche Natur, Twist PLUS lackiert, 53,88 €

15. Eiche Weiss, Vital NATUR geölt, 55,08 €

ungefast, gebürstet, Attraktion

16. Eiche Natur, Vital NATUR geölt, 55,08 €





Eiche authentic kastanienbraun 8911, naturgeölt, gebürstet

MEISTER

Lindura®- Hightech trifft Natur

Naturgeölte Oberfläche (Weartec®- Nature)

Weartec Nature® versorgt das Holz mit wertvollen Ölen und Wachsen und bildet eine schützende Oberfläche. Diese Form der Veredelung betont die Maserung sowie die Struktur, wirkt feuchtigkeitsregulierend und sorgt für ein gesundes Raumklima.

- besonders natürliche Optik
- atmungsaktiv und feuchtigkeitsregulierend
- lässt sich auch partiell nachölen



www.blauer-engel.de/uz176



Eiche natur muschelweiß 8910, naturgeölt, Vintage-Struktur, gebürstet

Lindura®-Holzboden HD 400, naturgeölt, 1-Stab (Landhausdielen), längsseitige V-Fuge und kopfseitige Microfase, feuchtraumgeeignet (24 Stunden wasserresistent), Klicksystem: Masterclik Plus, MEISTER-Garantie* 25 Jahre im Wohnbereich, 5 Jahre im gewerblichen Bereich, Stärke: 11 mm, Deckmaß: 2.200 x 270 mm, 2.600 x 320 mm (bei 6 naturgeölte Oberflächen: 8900, 8902, 8904, 8905, 8906, 8907)

- 1. Eiche natur pure 8906**, gebürstet, ab 76,95 €/m²
- 2. Eiche authentic olivgrau 8903**, Vintage-Struktur, gebürstet, ab 68,95 €/m²
- 3. Eiche authentic lehmgrau 8901**, gebürstet, ab 68,95 €/m²
- 4. Eiche natur muschelweiß 8910**, naturgeölt, gebürstet, ab 76,95 €/m²




NATURGEÖLT

Eiche authentic 8904, naturgeölt, gebürstet




NATURGEÖLT

KATALOG

Eiche lebhaft 8900,
naturgeölt,
gebürstet


1



2



3



4



MEISTER

Lindura®- Die Revolution des Holzbodens

Ultramattlack-Oberfläche (Duratec Nature)

Die ultramatte Lackierung „Duratec Nature“ benetzt jede einzelne Pore bis in die Tiefe und ist dadurch sehr pflegeleicht sowie weitestgehend unempfindlich gegen übliche Flecken und Haushaltschemikalien.

- ultramattes Erscheinungsbild, wirkt fast wie geölt
- besonders fleckenresistent
- Anti-Fingerprint-/Anti-Footprint-Effekt
- hohe Widerstandskraft gegen Mikrokratzer und Verschleiß
- weniger pflegeintensiv



www.blauer-engel.de/uz176



Eiche authentic 8915, ultramattlackiert



Lindura®-Holzboden HD 400 ultramattlackiert, 1-Stab (Landhausdielen), längsseitige V-Fuge und kopfseitige Microfase, feuchtraumgeeignet / 24 Stunden wasserresistent, Klicksystem: Masterclic Plus, MEISTER-Garantie* 25 Jahre im Wohnbereich, 5 Jahre im gewerblichen Bereich, Stärke: 11 mm, Deckmaß: 2.200 x 270 mm, 2.600 x 320 mm (bei 3 ultramattlackierten Oberflächen: 8915, 8923, 8921) und 2.200 x 205 mm (bei 5 ultramattlackierten Oberflächen: 8914, 8935, 8937, 8938, 8936)

1. Nussbaum amerikanisch lebhaft 8912, 77,95 €/m² **2. Eiche natur champagner 8922**, gebürstet, 77,95 €/m² **3. Eiche lebhaft 8914**, gebürstet, ab 61,95 €/m²



Lindura®-Holzboden HS 500 ultramattlackiert, 1-Stab (für Fischgrätverlegung), umlaufende Microfuge, Klicksystem: UniZip, MEISTER-Garantie* 25 Jahre im Wohnbereich, 5 Jahre im gewerblichen Bereich, Stärke: 11 mm, Deckmaß: 700 x 140 mm

1. **Eiche classic olivgrau 8926**, Vintage-Struktur, gebürstet, 89,95 €/m²
2. **Eiche classic Alabaster 8929**, gebürstet, 89,95 €/m²
3. **Eiche classic greige 8931**, gebürstet, 89,95 €/m²



FISCHGRÄT
ULTRAMATTLACKIERT



Eiche classic 8925, gebürstet



MEISTER

MeisterParkett. longlife PD 400

Elegant und großzügig: die Landhausdielen- kollktion

Die klassische Landhausdiele ist der absolute Bestseller unter den verschiedenen Parkettformaten. Mit 2,20 m Länge steht sie wie kein anderes Format für Natürlichkeit und Eleganz.

Ultramattlack Duratec Nature


- ultramattes Erscheinungsbild, wirkt fast wie geölt
- besonders fleckenresistent
- Anti-Fingerprint-/Anti-Footprint-Effekt
- hohe Widerstandskraft gegen Mikrokratzer und Verschleiß
- weniger pflegeintensiv

Auf einen Blick

- 1-Stab (Landhausdiele)
- Oberfläche naturgeölt oder ultramattlackiert
- längsseitige V-Fuge und kopfseitige Microfuge
- feuchtraumgeeignet, 4 Stunden wasserresistent
- Klicksystem: Masterclik Plus
- MEISTER-Longlife-Garantie* im Wohnbereich
- ca. 2,5 mm Edelholz-Nutzschicht
- Stärke: 13 mm
- Deckmaß: 2.200 x 180 mm



MeisterParkett. longlife PD 400, Eiche harmonisch polarweiß 9008, gebürstet/ultramattlackiert



www.blauer-engel.de/uz176



MeisterParkett. longlife PD 400, Eiche authentic greige 9029 gebürstet/naturgeölt



Naturöl Weartec® Nature

- besonders natürliche Optik
- atmungsaktiv und feuchtigkeitsregulierend
- lässt sich auch partiell nachölen
- in stärker strapazierten Bereichen (z. B. Flur oder Küche) und gewerblichen Bereichen ist nach der Verlegung eine Ersteinpflege erforderlich

1. Eiche authentic gedämpft 9016,
gebürstet/ultramattlackiert, 89,95 €/m²

2. Eiche authentic greige 9019,
gebürstet/ultramattlackiert, 82,95 €/m²

3. Eiche authentic karamell 9028,
gebürstet/naturgeölt, 86,95 €/m²

4. Eiche harmonisch 9022, gebürstet/naturgeölt,
112,95 €/m²

MeisterParkett. longlife PD 400, Eiche authentic gedämpft 9026 gebürstet/naturgeölt

MEISTER


MeisterParkett. longlife PD 450

Willkommen in der
Königsklasse:
die Schlossdielenkollektion


PD 450 ist mit 2,40 m Länge das Schlossdielenformat im MeisterParkett. longlife-Sortiment. Durch das ultramattlackierte Finish, das jede einzelne Pore benetzt, wirkt der Boden nicht nur extra edel und natürlich, sondern ist auch besonders pflegeleicht, fleckenunempfindlich und resistent gegen Mikrokratzer (kleine Kratzer in der Lackoberfläche, die nicht bis zur Echtholzdeckschicht durchdringen).

MeisterParkett. longlife PD 450

- 1-Stab (Landhausdielen)
- Oberfläche ultramattlackiert
- längsseitige V-Fuge und kopfseitige Microfuge
- feuchtraumgeeignet, 4 Stunden wasserresistent
- Klicksystem: Masterclic Plus
- MEISTER-Longlife-Garantie im Wohnbereich
- ca. 2,5 mm Edelholz-Nutzschicht
- Stärke: 13 mm
- Deckmaß: 2.400 x 255 mm



1



2



3

1. **Eiche authentic pure 9004**, gebürstet/ultramattlackiert, 94,95 €/m²
2. **Eiche harmonisch 9000**, gebürstet/ultramattlackiert, 114,95 €/m²
3. **Eiche lebhaft 9048**, gebürstet/ultramattlackiert, 99,95 €/m²



MeisterParkett. longlife PD 450, Eiche lebhaft greige 9049, gebürstet/ultramattlackiert



MeisterParkett. longlife PD 450, Eiche authentic weiß gekälkt 9003, gebürstet/ultramattlackiert


MEISTER

MeisterParkett. longlife PC 200


Lebendiger Vielstab:
ungewöhnliche Ober-
flächen für Individualisten

MeisterParkett. longlife PC 200,


- 3-Stab (Schiffsboden)
- Oberfläche ultramattlackiert
- feuchtraumgeeignet, 4 Stunden wasserresistent
- Klicksystem: Mastercllic Plus
- MEISTER-Longlife-Garantie im Wohnbereich
- ca. 2,5 mm Edelholz-Nutzschicht
- Stärke: 13 mm
- Deckmaß: 2.400 x 200 mm



1



2



3



4

1. Eiche lebhaft olivgrau 9040,

Vintage-Struktur,
gebürstet/ultramattlackiert, 60,95 €/m²

2. Eiche lebhaft cremeweiß 9035,

gebürstet/ultramattlackiert, 59,95 €/m²

3. Eiche lebhaft pure 9036,

gebürstet/ultramattlackiert, 59,95 €/m²

4. Eiche lebhaft kerngeräuchert 9034,

gebürstet/ultramattlackiert, 68,95 €/m²



KATALOG

MeisterParkett. longlife PC 200,
Eiche lebhaft weiß 9042 Vintage-Struktur,
gebürstet/ultramattlackiert



MeisterParkett. longlife PC 200, Eiche lebhaft
Optik angeräuchert 9039, gebürstet/ultramatt-
lackiert



MeisterParkett. longlife PS 500,
Eiche authentic greige 9006,
gebürstet/ultramattlackiert

MEISTER

MeisterParkett. longlife PS 500

Klassik trifft Zeitgeist: die Fischgrättkollektion





MeisterParkett. longlife PS 500

- 1-Stab (Stab-Parkett für Fischgrätverlegung)
- Oberfläche ultramattlackiert
- umlaufende Microfuge
- Klicksystem: Unizip
- MEISTER-Longlife-Garantie im Wohnbereich
- ca. 2,5 mm Edelholz-Nutzschicht
- Stärke: 13 mm
- Deckmaß: 710 x 142 mm

- 1. Eiche harmonisch kerngeräuchert 9018,**
gebürstet/ultramattlackiert, 108,95 €/m²
- 2. Eiche authentic 9002,** gebürstet/ultramattlackiert,
88,95 €/m²
- 3. Eiche harmonisch pure 9013,**
gebürstet/ultramattlackiert, 99,95 €/m²
- 4. Nussbaum amerikanisch lebhaft 9009,**
gebürstet/ultramattlackiert, 148,95 €/m²



MeisterParkett. longlife PS 500, Eiche authentic creme
9020, gebürstet/ultramattlackiert









MeisterParkett. longlife PS 500, Eiche authentic cremeweiß 9021, gebürstet/ultramattlackiert



MeisterParkett. longlife PS 300, Eiche harmonisch pure 9013, gebürstet/ultramattlackiert



MeisterParkett. longlife PS 300, Nussbaum amerikanisch lebhaft 9009, gebürstet/ultramattlackiert

MEISTER

MeisterParkett. longlife PS 300

Flexibel und kompakt:
das Maxi-Stabformat



MeisterParkett. longlife PS 300

- 1-Stab (Kurzdielen)
- Oberfläche ultramattlackiert
- umlaufende Microfuge
- feuchtraumgeeignet, 4 Stunden wasserresistent
- Klicksystem: Multiclic
- MEISTER-Longlife-Garantie im Wohnbereich
- ca. 2,5 mm Edelholz-Nutzschicht
- Stärke: 13 mm
- Deckmaß: 1.187 x 142 mm

1. Eiche harmonisch kerngeräuchert 9018,
gebürstet/ultramattlackiert, 92,95 €/m²

2. Eiche authentic creme 9020, gebürstet/ultramatt-
lackiert, 73,95 €/m² **3. Eiche authentic cremeweiß**
9021, gebürstet/ultramattlackiert, 73,95 €/m²

4. Eiche authentic greige 9006, gebürstet/ultramatt-
lackiert, 73,95 €/m²



6



4



ab **131,09** €/m²
12 Eiche Fels



PURISTICO TREND

Ruhige Schönheit

Parkett in drei Farbwelten: Von intensiv über pastell bis pur. Zwölf Farben von hell bis dunkel verleihen der puristischen Schönheit eine wunderbare Ausstrahlung.

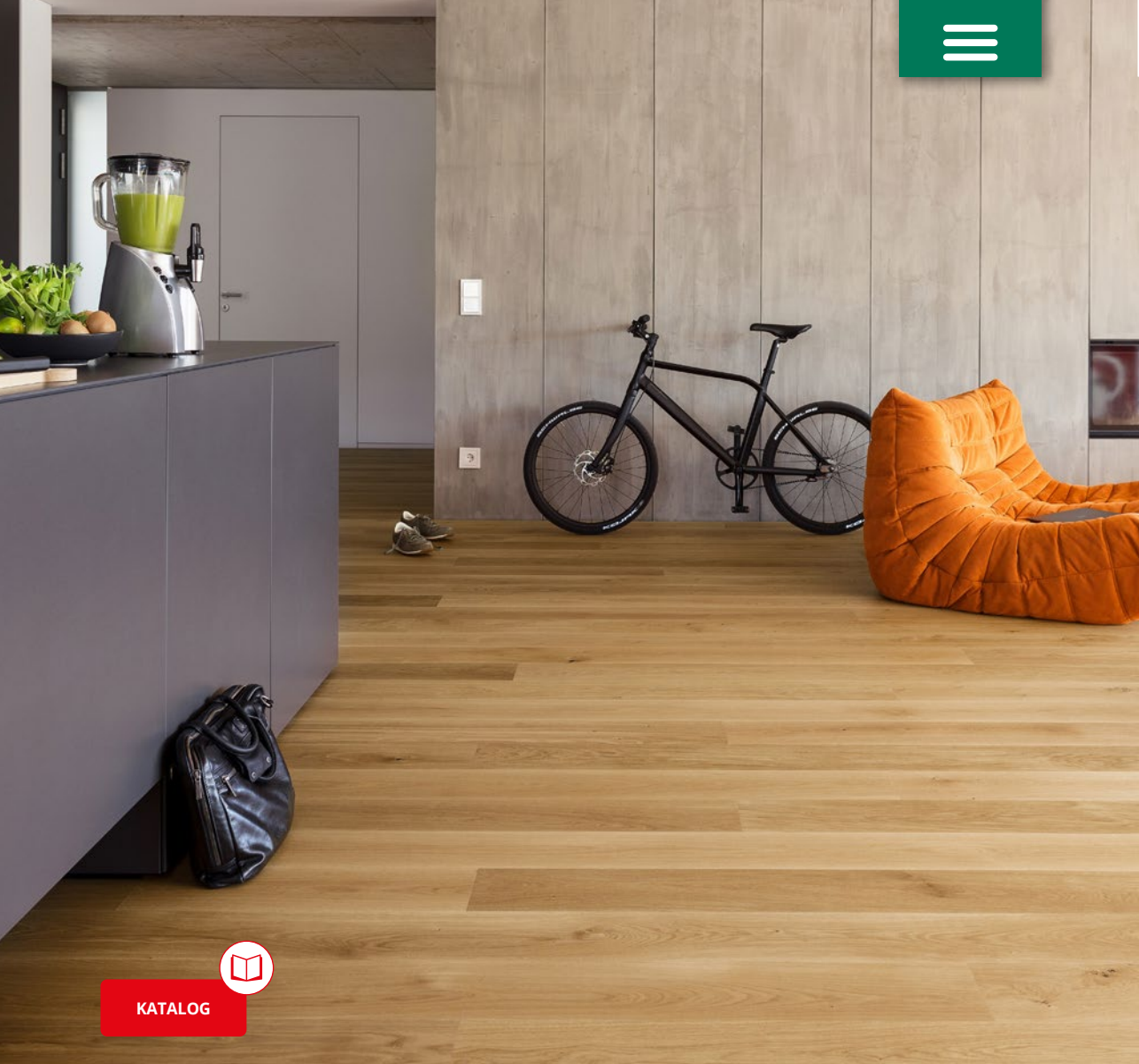


PURISTICO TREND

Maße: 2.205 x 176 x 13 mm, Nuttschicht: 3,2 mm Massivholz, gefast (2V), gebürstet, Innovo NATUR geölt

- 1.** Eiche Natur, 131,09 € **2.** Eiche Caramel, 141,77 €
3. Eiche Mocca, 141,77 € **4.** Eiche Natur!Pur, 132,62 €
5. Eiche Crema!Pur, 143,38 € **6.** Eiche Cafe!Pur, 143,38 €
7. Eiche Edelweiss, 132,62 € **8.** Eiche Weiss, 132,62 €
9. Eiche Champagne, 132,62 € **10.** Eiche Sahara, 132,62 €
11. Eiche Melange, 143,38 € **12.** Eiche Fels, 132,62 €

Preise in €/m²



KATALOG





PURISTICO

Erlesene, ruhige Selektion

Raffiniert einfach und wirkungsvoll. Die harmonische Sortierung dieser Parkett-Kollektion bildet eine dezente Bühne für Ihren Stil.



ab **142,94** €/m²

2 Eiche Natur

PURISTICO

Maße: 2.205 x 176 x 13 mm, Nuttschicht: 3,2 mm Massivholz, gefast (2V), gebürstet, Innovo NATUR geölt

1. Esche Weiss, 142,94 € **2.** Eiche Natur, 146,21 €


Maße: 2.205 x 176 x 13 mm, Nuttschicht: 3,2 mm Massivholz, ungefast, geschliffen, Innovo NATUR geölt

3. Eiche Weiss, 144,77 € **4.** Eiche Natur, 143,23 €

Preise in €/m²



KATALOG



5



8



MARCANTO TREND

Lebendige Schönheit

Parkett in drei Farbwelten: Von intensiv über pastell bis pur. Das lebhaftere Erscheinungsbild der Eiche kommt damit bestens zur Geltung.



ab **115,97** €/m²

10 Eiche Sahara

MARCANTO TREND


Maße: 2.205 x 176 x 13 mm, Nuttschicht: 3,2 mm Massivholz, gefast (2V), gebürstet, Innovo NATUR geölt

- 1.** Eiche Natur, 115,97 € **2.** Eiche Caramel, 126,65 €
3. Eiche Mocca, 126,65 € **4.** Eiche Natur!Pur, 117,50 €
5. Eiche Crema!Pur, 128,26 € **6.** Eiche Cafe!Pur, 128,26 €
7. Eiche Edelweiss, 117,50 € **8.** Eiche Weiss, 117,50 €
9. Eiche Champagne, 117,50 € **10.** Eiche Sahara, 117,50 €
11. Eiche Melange, 128,26 € **12.** Eiche Fels, 117,50 €

Preise in €/m²



KATALOG



2




4



MARCANTO

Lebendige Vielfalt

Spannend schön und abwechslungsreich. Bringen Sie ausdrucksstarkes Leben in Ihre Räume und genießen Sie von Grund auf interessante Gestaltungsfreiheit.



ab **94,49** €/m²

6 Lärche Weiss

MARCANTO


Maße: 2.205 x 176 x 13 mm, Nuttschicht: 3,2 mm Massivholz, gefast (4V), gebürstet, Innovo NATUR geölt

- 1.** Eiche Weiss, 121,94 € **2.** Eiche Sahara, 121,94 €
3. Eiche Natur, 120,41 € **4.** Eiche Caramel, 131,09 €
5. Eiche Mocca, 131,09 €

Maße: 2.415 x 182 x 13 mm, Nuttschicht: 3,2 mm Massivholz, gefast (4V), gebürstet, Innovo NATUR geölt

- 6.** Lärche Weiss, 96,02 € **7.** Lärche Natur!Pur, 96,02 €
8. Lärche Natur, 94,49 €

Preise in €/m²



KATALOG



11



2



RUSTICO TREND

Rustikale Schönheit.

Gebürstete, zweifach gefaste Eichendielen mit besonderem Charme in den drei Farbwelten intensiv, pastell und pur.



ab **99,05** €/m²

1 Eiche Natur

RUSTICO TREND

Maße: 2.205 x 176 x 13 mm, Nuttschicht: 3,2 mm Massivholz, gefast (2V), gebürstet, Innovo NATUR geölt

- 1.** Eiche Natur, 99,05 € **2.** Eiche Caramel, 109,73 €
3. Eiche Mocca, 109,73 € **4.** Eiche Natur!Pur, 100,58 €
5. Eiche Crema!Pur, 111,34 € **6.** Eiche Cafe!Pur, 111,34 €
7. Eiche Edelweiss, 100,58 € **8.** Eiche Weiss, 100,58 €
9. Eiche Champagne, 100,58 € **10.** Eiche Sahara, 100,58 €
11. Eiche Melange, 111,34 € **12.** Eiche Fels, 100,58 €

Preise in €/m²



KATALOG





ab **100,22** €/m²

4 Esche Champagne

tilo

RUSTICO

Rustikale Vielfalt

Ein natürlich schöner Blickfang. Gesunde Ast- und Braunkernanteile unterstreichen die wilde Ursprünglichkeit und den natürlichen Charakter.



RUSTICO

Maße: 1.900 x 182 x 13 mm, Nuttschicht: 3,2 mm Massivholz, gefast (4V), gebürstet, Innovo NATUR geölt

1. Zirbe Natur!Pur, 152,78 €

Maße: 2.205 x 176 x 13 mm, Nuttschicht: 3,2 mm Massivholz, gefast (4V), gebürstet, Innovo NATUR geölt

2. Esche Natur!Pur, 100,22 € **3.** Esche Sahara, 100,22 €

4. Esche Champagne, 100,22 € **5.** Esche Platingrau, 100,22 €

gefast (4V), strukturiert, Innovo NATUR geölt

6. Eiche Natur, 111,34 € **7.** Eiche Caramel, 122,02 €


gefast (4V), gehobelt, Innovo NATUR geölt

8. Esche Natur!Pur, 110,59 € **9.** Esche Natur, 109,06 € **10.** Eiche Natur!Pur, 115,39 €

11. Eiche Natur, 113,86 € **12.** Eiche Caramel, 124,54 €

Preise in €/m²








UNO

Wie Parkett: echtes Holz

Hier finden sich die beliebtesten Parkett-TREND-Dekore in ressourcenschonender Variante: Der Holzboden wirkt wie Parkett, nur die Deckschicht ist optimiert.



ab **62,45** €/m²

4 Eiche Natur



UNO

Maße: 1.270 x 190 x 8,5 mm, Nuttschicht: 0,5 mm Massivholz, ungefast, gebürstet, Innovo NATUR geölt

- 1.** Eiche Weiss, 63,98 € **2.** Eiche Sahara, 63,98 €
3. Eiche Natur!Pur, 63,98 € **4.** Eiche Natur, 62,45 €
5. Eiche Fels, 63,98 €

Preise in €/m²



KATALOG






SENSO

Ein Boden für alle Sinne

Nachhaltig, weich und fußwarm: Die Korkböden der Kollektion SENSO hinterlassen bei jedem Schritt ein gutes Gefühl.



ab **48,72** €/m²

1 Astra Natur



SENSO


Maße: 912 x 296 x 10 mm, Nuttschicht: 2,5 mm Kork, ungefast, geschliffen, Twist PLUS lackiert

1. Astra Natur, 60,92 € 2. Basic Natur, 48,72 €
3. Rustiko Natur, 56,34 €

Preise in €/m²



KATALOG



7



8



ab **56,36** €/m²

1 Eiche Nordsee

FAVORITO

Unsere Favoriten

Zeitlos und facettenreich wie die Natur. Die abwechslungsreiche Auswahl mit ausreichend starker Nutzschrift lässt keine Designwünsche offen.




FAVORITO


Maße: 1.205 x 210 x 9,8 mm, Nutzschrift: 0,3 mm Vinyl, ungefast, gebürstet, Twist PLUS lackiert

- 1.** Eiche Nordsee, 56,36 € **2.** Eiche Mandel, 56,36 €
3. Eiche Porzellan, 56,36 € **4.** Eiche Sonora, 56,36 €
5. Ahorn Luxury, 56,36 € **6.** Lärche Natur, 56,36 €
7. Eiche Nox, 56,36 € **8.** Kastanie Baltic, 56,36 €
9. Eiche Rax, 56,36 € **10.** Nuss Luxury, 56,36 €
11. Eiche Helsinki, 56,36 € **12.** Eiche Stonewashed, 56,36 €

Preise in €/m²



KATALOG





ab **56,36** €/m²

3 Eiche Kalahari



NOVO

Am Puls der Zeit

Wunderbar natürliche Optik und Haptik - und Farben, die einfach natürlich und echt wirken. NOVO bildet die perfekte Grundlage für jeden Einrichtungsstil.



NOVO


Maße: 1.205 x 210 x 9,8 mm, Nuttschicht: 0,3 mm Vinyl, ungefast, softsynchon, Twist PLUS lackiert

1. Eiche Sand, 59,00 € **2.** Eiche Macadamia, 59,00 €
3. Eiche Kalahari, 59,00 € **4.** Eiche Finca, 59,00 €
5. Eiche Victoria, 59,00 € **6.** Eiche Dolomit, 59,00 €

ungefast, gebürstet, Twist PLUS lackiert, 59,57 €

7. Eiche Bali, 56,36 € **8.** Eiche Safari, 56,36 €
9. Eiche Savanne, 56,36 € **10.** Eiche Namib, 56,36 €
11. Eiche Erz, 56,36 € **12.** Apfel Natur, 56,36 €

Preise in €/m²



KATALOG



5



1



ab **61,10** €/m²

4 Eiche Westside

tilo

ROBUSTO

Beständig schön

Beständigkeit, spürbar anders - der Vinylboden für stark beanspruchte Wohnbereiche. Dank höherer Nutzschicht sind diesem Boden kaum Grenzen gesetzt.



ROBUSTO

Maße: 1.205 x 210 x 10 mm, Nutzschicht: 0,55 mm Vinyl, gefast (4V), gehobelt, Twist PLUS lackiert

1. Fichte Hasel, 61,10 €

gefast (4V), strukturiert, Twist PLUS lackiert

2. Eiche Ivory, 61,10 €

gefast (4V), synchron, Twist PLUS lackiert

3. Eiche Cloud, 61,10 € **4.** Eiche Westside, 61,10 €

5. Eiche Montblanc, 61,10 € **6.** Eiche Vintage, 61,10 €

gefast (4V), gebürstet, Twist PLUS lackiert

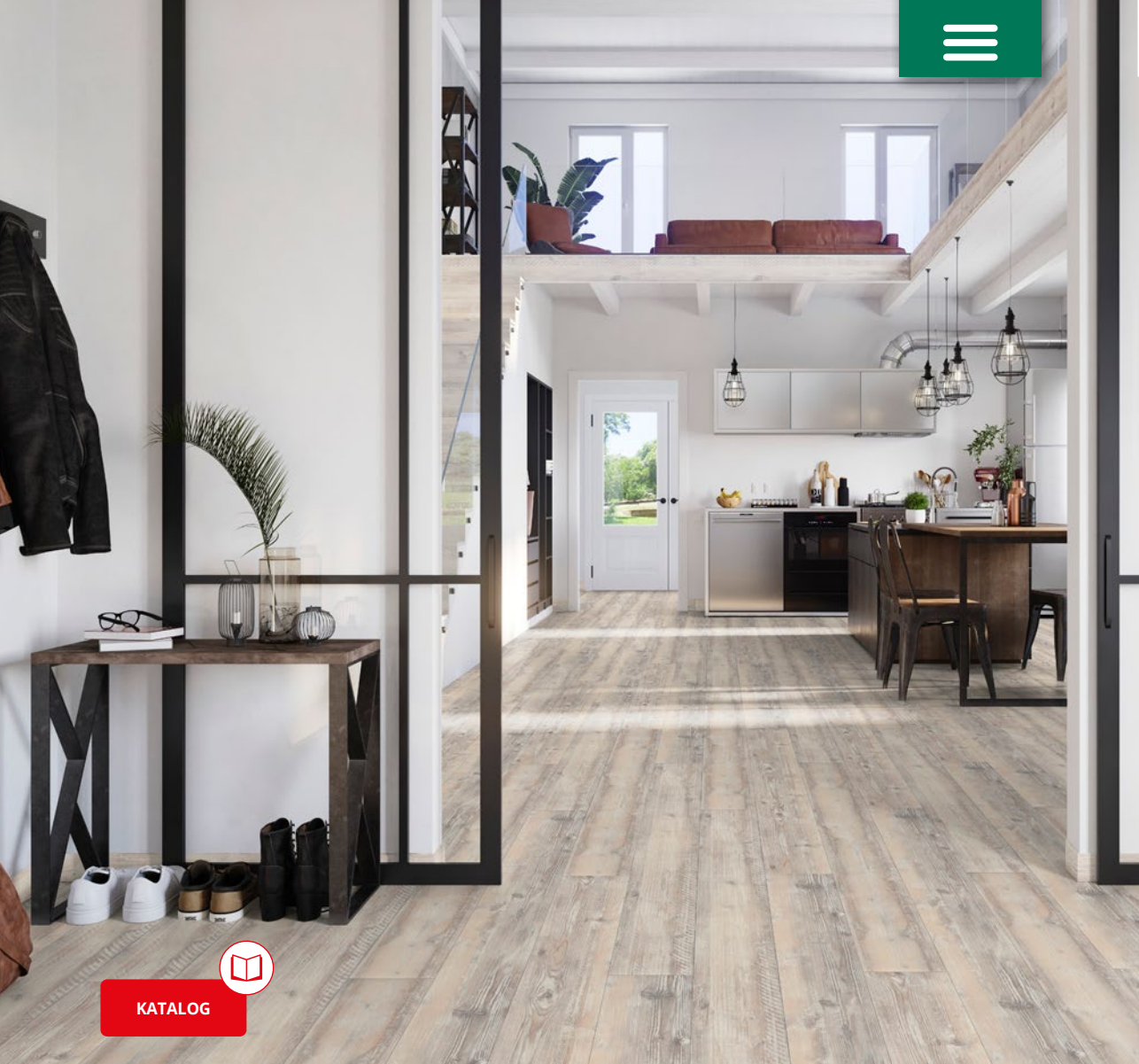
7. Eiche Safari, 61,10 € **8.** Eiche Savanne, 61,10 €

9. Eiche Nox, 61,10 € **10.** Eiche Namib, 61,10 €


11. Eiche Tabacco, 61,10 € **12.** Eiche Gin, 61,10 €

Preise in €/m²






KATALOG



8



1



GRANDO

Beeindruckendes Format

Ein Boden, der wahre Größe zeigt. Unterstreichen Sie die Großzügigkeit Ihrer Räume mit der authentisch schönen Anmutung, wie wir sie von Landhausdielen kennen.



ab **67,03** €/m²

7 Fichte Atelier

GRANDO


Maße: 2.200 x 216 x 10 mm, Nuttschicht: 0,55 mm Vinyl, gefast (4V), gebürstet, Twist PLUS lackiert

- 1.** Lärche Natur, 67,03 € **2.** Eiche Safari, 67,03 €
3. Eiche Macadamia, 67,03 € **4.** Eiche Savanne, 67,03 €
5. Eiche Nox, 67,03 € **6.** Fichte Chalet, 67,03 €
7. Fichte Atelier, 67,03 € **8.** Eiche Victoria, 67,03 €
9. Eiche Namib, 67,03 € **10.** Eiche Rax, 67,03 €
11. Eiche Rock, 67,03 € **12.** Eiche Dolomit, 67,03 €


Preise in €/m²



KATALOG



9



11



ab **71,48** €/m²

8 Eiche Weiss

tilo

ELITO TREND

Einzigartig authentisch

Die Elite der Designböden - nur bei tilo erhältlich:
Die Vinyl-Langdielen als großes Landhausdielen-Format
imponiert durch ihr natürliches Erscheinungsbild.



M,L,XL


O.M.A.
Rem Koolhaas
and Bruce Mau

ELITO TREND


Maße: 2.200 x 216 x 10 mm, Nuttschicht: 0,55 mm Vinyl,
gefast (4V), gebürstet, Twist PLUS lackiert

- 1.** Eiche Natur, 71,48 € **2.** Eiche Caramel, 71,48 €
3. Eiche Mocca, 71,48 € **4.** Eiche Natur!Pur, 71,48 €
5. Eiche Crema!Pur, 71,48 € **6.** Eiche Cafe!Pur, 71,48 €
7. Eiche Edelweiss, 71,48 € **8.** Eiche Weiss, 71,48 €
9. Eiche Champagne, 71,48 € **10.** Eiche Sahara, 71,48 €
11. Eiche Melange, 71,48 € **12.** Eiche Fels, 71,48 €

Preise in €/m²



KATALOG



9




1



ELEGANTO

Elegante Steinoptik

Ein Boden mit besonderer Eleganz und höchster Robustheit. Kühle Marmor-, Schiefer- oder Steinoptik setzt Akzente und steht in zwei Formaten zur Verfügung.



ab **58,14** €/m²

5 Stein Graphit

ELEGANTO

Maße: 1.210 x 288 x 10 mm, Nuttschicht: 0,55 mm Vinyl, gefast (4V), wave, Twist PLUS lackiert

1. Marmor Polar, 58,14 € **2.** Stein Sand, 58,14 €
3. Marmor Macarena, 58,14 € **4.** Concrete Natur, 58,14 €
5. Stein Graphit, 58,14 € **6.** Schiefer Natur, 58,14 €

Maße: 900 x 595 x 10 mm, Nuttschicht: 0,55 mm Vinyl, gefugt (4U), wave, Twist PLUS lackiert

7. Marmor Polar, 75,92 € **8.** Stein Sand, 75,92 €
9. Marmor Macarena, 75,92 € **10.** Concrete Natur, 75,92 €
11. Stein Graphit, 75,92 € **12.** Schiefer Natur, 75,92 €

Preise in €/m²



KATALOG





SENSANO

Die PVC-freie Alternative

Der Designboden mit thermoplastischer Nutzschicht aus Tynyl® ist frei von PVC, angenehm weich und besonders pflegeleicht, strapazierfähig und beständig.




SENSANO

Maße: 1.210 x 288 x 8,5 mm, Nutzschicht: 0,2 mm Tynyl, ungefast, gebürstet, Twist PLUS lackiert

- 1.** Eiche Werra, 64,02 € **2.** Eiche Elster, 64,02 €
3. Eiche Ems, 64,02 € **4.** Lärche Mosel, 64,02 €
5. Eiche Saale, 64,02 € **6.** Fichte Lech, 64,02 €
7. Fichte Havel, 64,02 € **8.** Eiche Spree, 64,02 €

Preise in €/m²



KATALOG





SPA

Wunderschön im Bad

Die SPA Kollektion bringt Ihren Stil dekorgleich auch ins Badezimmer – von authentischer Holzoptik bis hin zu eleganter Steinoptik.



ab **60,98** €/m²

12 Schiefer Natur

FAVORITO SPA

Maße: 1.220 x 180 x 5,3 mm,
Nutzschicht: 0,3 mm Vinyl, ungefast,
gebürstet, Twist PLUS lackiert

1. Eiche Mandel, 60,98 € **2.** Lärche Natur, 60,98 €
3. Eiche Nox, 60,98 € **4.** Eiche Stonewashed, 60,98 €

NOVO SPA

Maße: 1.220 x 180 x 5,3 mm,
Nutzschicht: 0,3 mm Vinyl, ungefast,
gebürstet, Twist PLUS lackiert,

5. Eiche Savanne, 60,98 €

Preise in €/m²

ROBUSTO SPA

Maße: 1.220 x 180 x 5,5 mm, Nutzschicht: 0,55 mm Vinyl,
gefast (4V), synchron, Twist PLUS lackiert

6. Eiche Vintage, 65,72 € **7.** Eiche Westside, 65,72 €
8. Eiche Montblanc, 65,72 €

ungefast, gebürstet, Twist PLUS lackiert

9. Eiche Savanne, 64,24 €

ELEGANTO SPA

Maße: 610 x 305 x 5,5 mm, Nutzschicht: 0,55 mm Vinyl,
gefast (4V), wave, Twist PLUS lackiert

10. Marmor Macarena, 68,69 €

11. Concrete Natur, 68,69 € **12.** Schiefer Natur, 68,69 €



KATALOG



5



6



easy by **tilo**

BASIC

Einfach praktisch und schön

Die BASIC-Dekore imitieren verschiedene Holzarten nach dem Vorbild der Natur. Ausgewählte Dekore sind in zwei Dielenformaten erhältlich.



BASIC

Maße: 1.205 x 210 x 9,8 mm, Nuttschicht: 0,3 mm Vinyl, ungefast, gebürstet, Twist PLUS lackiert

- 1.** Birke Portland, 43,08 € **2.** Eiche Aspen, 43,08 €
3. Eiche Dallas, 43,08 € **4.** Eiche Daytona, 43,08 €
5. Eiche Hamptons, 43,08 € **6.** Eiche Kansas, 43,08 €
7. Eiche Nevada, 43,08 € **8.** Fichte Pasadena, 43,08 €

Maße: 1.210 x 288 x 9,8 mm, Nuttschicht: 0,3 mm Vinyl, ungefast, gebürstet, Twist PLUS lackiert

- 9.** Eiche Boston, 40,68 € **10.** Eiche Madison, 40,68 €
11. Eiche Minnesota, 40,68 € **12.** Eiche Riverside, 40,68 €

Preise in €/m²



Kährs

Kährs Rigid Click

6 mm Designböden

- IXPE Trittschalldämmung
- VÄlinge 5G® Klickverbindung
- Rigid Kern
- geeignet für Fußbodenheizung
- phthalatfrei
- wasserfest
- Nutzschrift 0,55 mm
- Keramikbeschichtung
- 22 Holz- und 8 Steindekore



Whinfell



Großglockner

Kährs Rigid Click Designböden basieren auf innovativem Design und modernster Bodenbelagstechnologie. Das Ergebnis sind luxuriöse Vinylböden, die wie echtes Holz oder Stein aussehen und eine maximale Strapazierfähigkeit und Lebensdauer bieten.

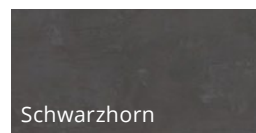

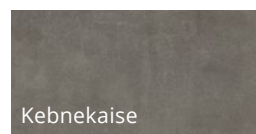



Sie sind kratz- und eindruckfest, leicht zu pflegen und zudem besonders einfach zu verlegen. Die vielen Holz- und Steindesigns, von hell bis dunkel, stehen für die starke schwedische Designtradition von Kährs, die sich durch eine zeitlose und gleichzeitig moderne Eleganz auszeichnet. Es bestehen unendlich viele Möglichkeiten für jeden Raum Ihres Hauses.



Holzdesign



Steindesign



SPC Rigid Click, 6 mm

Stone Design, Maße: 600 x 300 x 6 mm, 54,90 €/m²

Wood Design, Maße: 1.210 x 218 x 6 mm, 54,90 €/m²



Nordic Classic Collection

lebendige Sortierung mit Synchronprägung

- IXPE Trittschalldämmung
- Vålinge 5G® Klickverbindung
- Rigid Kern
- geeignet für Fußbodenheizung
- phthalatfrei
- wasserfest
- Keramikbeschichtung



8



SPC Rigid Click 6,0 mm, Nuttschicht 0,55 mm, Maße: 1.210 x 218 x 6 mm, 54,90 €/m²

1. Irati 2. Kilsbergen 3. Blaiken 4. Foloji 5. Akkelis 6. Takayna 7. Pando 8. Otago



Beyond Retro Collection

3-Stab Schiffsboden mit
ultra-matter Oberfläche

3

1



Die neue Beyond Retro-Kollektion vereint klassische und moderne Design-
elemente mit der Authentizität und Wärme echten Holzes. Die Basis der Beyond
Retro-Produkte ist ein lebendiger 3-Stab Schiffsboden aus Eiche mit Woodloc®
5s Verbindung und einem Format von 2.423 x 200 x 15 mm.




2



4



5



6

Eiche, ultra-matt, leicht gebürstet, Maße: 2.423 x 200 x 15 mm, 79,90 €/m²

1. Loft White 2. Urban Brown 3. Frosted Oat 4. Frozen Hazelnut 5. Pearl Grey 6. Chorcoal Light



59,90 €/m²

Saham

Kährs Luxury Tiles Rigid Click XXL Impression

Großformat trifft auf Synchronpore




Was ist neu und außergewöhnlich?


Nicht nur das Format, sondern auch das Design mit der Synchronporentechnik. Die Struktur und Haptik der Oberfläche ist durch eigens angefertigte Presswerkzeuge mit der Holzmaserung und den Ästen des Dekores synchronisiert. Somit wird eine Oberfläche erzeugt, die dem echten Holz wie mit einem Gipsabzug nachempfunden ist.




Holzdesign



Laponia




Foxall




Spreewald




Kelham



Dovecot



Odenwald




Balmoral

Kährs XXL Impression, 1.829 x 220 x 6 mm

Standard-Format, 1.210 x 218 x 6 mm

Steindesign



Alle unsere Kährs Luxury Tiles Click Produkte weisen folgende Produkteigenschaften auf:

- SPC Trägermaterial im Hotpress-Verfahren hergestellt, nahezu keine Ausdehnung bei Wärme, höchste Steifigkeit
- Keramikoberfläche für höchste Beanspruchung
- VÄlinge 5G Click Verbindung, schnelle und sichere Verbindung
- Oberfläche in High-Resolution Digitaldrucktechnik, höchste Auflösung sorgt für klare Farben mit natürlich wirkender Optik
- integrierte IXPE Trittschallmatte 20 db
- 100 % phthalatfrei



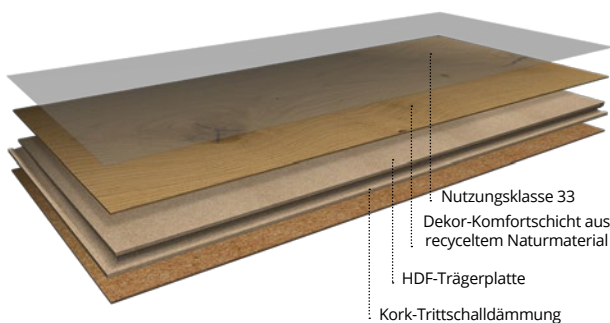
Amaro



Kährs AWARE

Der bewusst nachhaltige Bioboden ohne Plastik

- wohngesund und frei von Plastik
- Nutzungsklasse 33 – für Bereiche mit starker Nutzung
- großes Format 1.815 x 200 x 9 mm
- einfache Verlegung dank Klick-Verbindung
- integrierte Trittschalldämmung aus Naturkork
- geeignet für Fußbodenheizungen
- niedrigste Dekorwiederholung: 15 einzigartige Dielen



Grand Canyon



Great Smoky

Mit dem AWARE Bioboden bringt Kährs eine völlig neue Generation Bodenbelag auf den Markt.

AWARE erfüllt alle Ansprüche an Ökologie und Umweltbewusstsein und verbindet dies mit einer sehr hohen Widerstandsfähigkeit. Mit der Nutzungsklasse 33 spielt AWARE in der Liga der Vinylböden und Laminatböden mit. Dabei wird ausschließlich umweltfreundliches Material verwendet. Die Nutzschicht besteht aus recycelten Resten von Leder and anderen Naturfasern, die Mittelschicht ist aus Holzfasern (HDF) und der Gegenzug aus recyceltem Kork, der gleichzeitig eine ideale integrierte Trittschalldämmung darstellt.



Bwindi



Jasper



Kappadokien




Yellowstone




Grand Canyon



Great Smoky



Yosemite



Rocky



Serengeti

Kährs AWARE, 1,2 mm Trittschalldämmung
aus Kork, Klick-Verbindung,
Maße: 1.815 x 200 x 9 mm, 69,90 €/m²

MEISTER

MeisterDesign. rigid

Besonders stabil -
besonders unkompliziert

Die neue Vinyl-Generation Vinylboden war gestern, heute ist Rigid Core – wasserfest, widerstandsfähig und pflegeleicht! Der innovative Designboden MeisterDesign. rigid ist der absolut unkomplizierte Allrounder: Einfach und sicher schwimmend zu verlegen, stabil auch unter Wärmeeinwirkung, dabei noch emissionsarm und recyclingfähig. Hochwertige, authentisch geprägte Dekoroberflächen in aktuellen Trendfarben machen MeisterDesign. rigid zum optischen Highlight für jedes Zuhause. Die Böden sind mit ihrer geringen Aufbauhöhe zudem perfekt geeignet für Renovierungen.

DIE BELASTBARE



MeisterDesign. rigid RL 400 S,
Eiche White Cliffs 7435,
Holznachbildung



MeisterDesign. rigid RL 400 S/RB 400 S, 1-Stab (Landhausdielen) oder Fliesenformat, Beanspruchungsklasse 23/33, umlaufende Microfase, wasserfest, feuchtraumgeeignet, Rigid-Polymer-Trägerplatte – wasserfest, mehrlagige Vinyloberfläche mit Excimer-Lackierung, mit Trittschallkaschierung 1 mm XPS-Schaum, Klicksystem: Multiclic, MEISTER-Garantie 25 Jahre im Wohnbereich, 5 Jahre im gewerblichen Bereich, Stärke: 6 mm, Deckmaß: 1.830 x 197 mm (RL 400 S), 49,95 €/m², 851 x 397 mm (RB 400 S), 49,95 €/m²



MeisterDesign. Rigid RB 400 S,
Cosmic Beam 7436, Dekor



KATALOG

DER BEQUEME



MeisterDesign. Rigid RD 300 S, Eiche Westwood 7396,
Holznachbildung

MeisterDesign. rigid RD 300 S, Kurzziele, Beanspruchungsklasse 23/33, umlaufende Microfase, wasserfest, feuchtraumgeeignet, spezielle Rigid-Polymer-Trägerplatte – wasserfest, mehrlagige Vinyloberfläche mit PUR-Beschichtung, mit Trittschallkaschierung 1 mm XPS-Schaum, Klicksystem: Multiclic, MEISTER-Garantie 25 Jahre im Wohnbereich, 5 Jahre im gewerblichen Bereich, Stärke: 5,5 mm, Deckmaß: 1.290 x 228 mm, 45,95 €/m²

Designboden WOOD - 40 Dekore in 3 Aufbauten

Ein renovierungsfreundlicher, dünner Boden, unter dem sich alte Fliesen nicht abzeichnen? Ein leicht federnder Boden mit doppelter Kork-Dämmschicht? Beim Designboden WOOD haben Sie die Wahl! Denn im Sortiment holzbasierter Designböden von MEISTER finden Sie alle Dekore in drei verschiedenen Produktaufbauten. Erhältlich sind großzügige Landhausdielen, praktische Kurzdielen und ein modernes Großfliesenformat. Die Produktaufbauten aller drei Varianten basieren auf dem Werkstoff Holz. Das macht die Designböden aus dem WOOD-Sortiment natürlich, nachhaltig und zum gänzlich unbedenklichen Mitbewohner in Ihrem Zuhause. Alle drei eignen sich für den Einsatz auf Fußbodenheizung bzw. -kühlung.



KATALOG

MeisterDesign. comfort

Der komfortable Wohlfühlboden mit der Extra-Schicht Kork

- 1-Stab (Landhausdielen), Kurzdielen oder Fliesenformat
- Beanspruchungsklasse 23/33
- umlaufende Microfuge
- mit Trittschallkaschierung 1 mm Kork
- feuchtraumgeeignet 4 Stunden wasserresistent
- AquaSafe-Spezialplatte
- Puretec® Plus-Oberfläche
- Klicksystem: Masterclik Plus
- MEISTER-Garantie 25 Jahre im Wohnbereich, 5 Jahre im gewerblichen Bereich
- Stärke: 9 mm
- Deckmaß: 2. 052 x 219 mm (DL 600 S), 56,95 €/m²
1.287 x 220 mm (DD 600 S), 52,95 €/m²
853 x 395 mm (DB 600 S), 56,95 €/m²



www.blauer-engel.de/uz176



Designboden WOOD,
Altholzleiche natur 7114,
Holznachbildung



Designboden WOOD,
Eiche Merino grau 7140,
Holznachbildung



Designboden WOOD,
Stieleiche cognac,
6949, Holznach-
bildung



MeisterDesign. flex

Der schlanke Designboden mit geringer Aufbauhöhe

- 1-Stab (Landhausdielen), Kurzdielen oder Fliesenformat
- Beanspruchungsklasse 23/33
- umlaufende Microfuge
- feuchtraumgeeignet 4 Stunden wasserresistent
- AquaSafe-Spezialplatte
- Puretec® Plus-Oberfläche
- Klicksystem: Multiclic
- MEISTER-Garantie 25 Jahre im Wohnbereich,
5 Jahre im gewerblichen Bereich
- Stärke: 5 mm
- Deckmaß: 2.055 x 216 mm (DL 400), 41,95 €/m²,
1.290 x 216 mm (DD 400), 37,95 €/m²,
858 x 399 mm (DB 400), 41,95 €/m²



MeisterDesign. next

Der innovative Designboden mit natürlicher Trittschalldämmung



- 1-Stab (Landhausdielen), Kurzdielen oder Fliesenformat
- Beanspruchungsklasse 23/33
- umlaufende Microfuge
- mit Trittschallkaschierung 1 mm Kork
- feuchtraumgeeignet 24 Stunden wasserresistent
- AquaSafe-Spezialplatte
- Puretec® Plus-Oberfläche
- Klicksystem: Masterclic Plus
- MEISTER-Garantie 25 Jahre im Wohnbereich,
5 Jahre im gewerblichen Bereich
- Stärke: 8 mm
- Deckmaß: 2.052 x 220 mm (DL 500 S), 47,95 €/m²
1.287 x 220 mm (DD 500 S), 43,95 €/m²
853 x 395 mm (DB 500 S), 47,95 €/m²



Designboden WOOD,
Terrazzo dunkel 6858, Nachbildung



MEISTER

MeisterDesign

Der Vinylboden ohne Vinyl

Robust. Pflegeleicht. Ökologisch unbedenklich. Überall einsetzbar. So sollte ein Bodenbelag sein. Die beiden „Vinylböden ohne Vinyl“ sind genau das – und noch viel mehr. Als „Vinylboden ohne Vinyl“ verfügen MeisterDesign. allround und MeisterDesign. pro über alle bekannten Vorteile von Vinyl. Sie sind wasserfest, pflegeleicht, robust und strapazierfähig.

Aber: Sie kommen ohne bekannte Nachteile des Vinylbodens aus. Das bedeutet: Sie bleiben stabil auch unter Wärmeeinwirkung, sie sind wohngesund, ökologisch und komplett frei von PVC und schädlichen Weichmachern. Bei den Produktvarianten haben Sie die Wahl zwischen verlegefreundlichen Dielen zum Klicken mit integrierter Trittschalldämmung und einem extradünnen Boden für die vollflächige Verklebung.

MeisterDesign. pro DD 200

- Kurzdielen
- Beanspruchungsklasse 23/ 33
- umlaufende Microfuge
- wasserfest/feuchtraumgeeignet
- ecuran-Trägerplatte - wasserfest und PVC-frei
- Puretec®-Oberfläche
- zur vollflächigen Verklebung
- MEISTER-Garantie 25 Jahre im Wohnbereich, 5 Jahre im gewerblichen Bereich
- **Stärke: 2 mm**
- Deckmaß: 1.295 x 219 mm, 48,95 €/m²



MeisterDesign. pro, Feldeiche natur 6844, Holz nachbildung



MeisterDesign. allround, Tacoma Oak 7454, Holznachbildung

MeisterDesign. allround DD 700 S

- Kurzdielen
- Beanspruchungsklasse 23/33
- umlaufende Microfase
- wasserfest/feuchtraumgeeignet
- RMC-Spezialplatte – wasserfest und PVC-frei
- P-Tec-Strong-Oberfläche
- mit Trittschallkaschierung 1 mm XPO-Schaum
- Klicksystem: Multiclic
- zur vollflächigen Verklebung
- MEISTER-Garantie Lifetime im Wohnbereich, 10 Jahre im gewerblichen Bereich
- Stärke: 5,5 mm
- Deckmaß: 1.290 x 244 mm, 58,95 €/m²



MeisterDesign. allround, Lakewood Oak natural 7456, Holznachbildung



www.blauer-engel.de/uz120

DER
VINYLBODEN
OHNE VINYL



KATALOG



MeisterDesign. laminate LL 250 (S),
Schlosseiche pure 6840,
Holznachbildung

MEISTER



MeisterDesign. laminate LL 250 (S)/LD 250

Der extrastarke Laminatboden für höchste Ansprüche

Die beiden Kollektionen LL 250 und LD 250 verfügen, mit 10 mm bzw. 12 mm bei integrierter Trittschallkaschierung, über einen besonders hohen und stabilen Produkt-aufbau (Nutzungs-kategorie 23/32). Sie sind 24 Stunden wasserresistent. Das macht die Laminatböden dieser Kollektionen perfekt für höchste Ansprüche an Widerstandsfähigkeit und Haltbarkeit – natürlich auch im Badezimmer!

MeisterDesign. laminate LL 250 (S),

1-Stab (Landhausdiele), Beanspruchungskategorie 23/32, umlaufende Microfuge, umfassender Feuchtigkeitsschutz AquaSafe-System +, feuchtraumgeeignet, 24 Stunden wasserresistent, Diamond Pro-Oberfläche, antistatische Oberfläche, auf Wunsch mit Trittschallkaschierung 2 mm PUR, Klicksystem: MasterclitPlus, MEISTER-Garantie 25 Jahre im Wohnbereich, 5 Jahre im gewerblichen Bereich, Stärke: 10 mm (12 mm mit Trittschallkaschierung), Deckmaß: 2.052 x 248 mm



- 1. Schlosseiche dunkel 6842**, Holznachbildung, ab 34,95 €/m² **2. Schlosseiche natur 6836**, Holznachbildung, ab 34,95 €/m²
3. Eiche Atacama 6380, Holznachbildung, ab 34,95 €/m² **4. Eiche Weißgrau 6277**, Holznachbildung, ab 34,95 €/m²

KATALOG




MeisterDesign. laminate LD 250, Feldeiche
hell 6843, Holznachbildung



www.blauer-engel.de/uz176



FEUCHTRAUM-
GEEIGNET



MeisterDesign. laminate LD 250,

Kurzdielen, Beanspruchungsklasse 23/32, umlaufende Micro-fuge, umfassender Feuchtigkeitsschutz AquaSafe-System +, feuchtraumgeeignet, 24 Stunden wasserresistent, Diamond Pro-Oberfläche, antistatische Oberfläche, Klicksystem: MasterclicPlus, MEISTER-Garantie 25 Jahre im Wohnbereich, 5 Jahre im gewerblichen Bereich, Stärke: 10 mm, Deckmaß: 1.287 x 220 mm

1. Desert Oak 6998,

Holznachbildung, 29,95 €/m²

2. Wildeiche grau 6977,

Holznachbildung, 29,95 €/m²

3. Stieleiche natur 6983,

Holznachbildung, 29,95 €/m²

4. Eiche greige 6959,

Holznachbildung, 29,95 €/m²

MEISTER

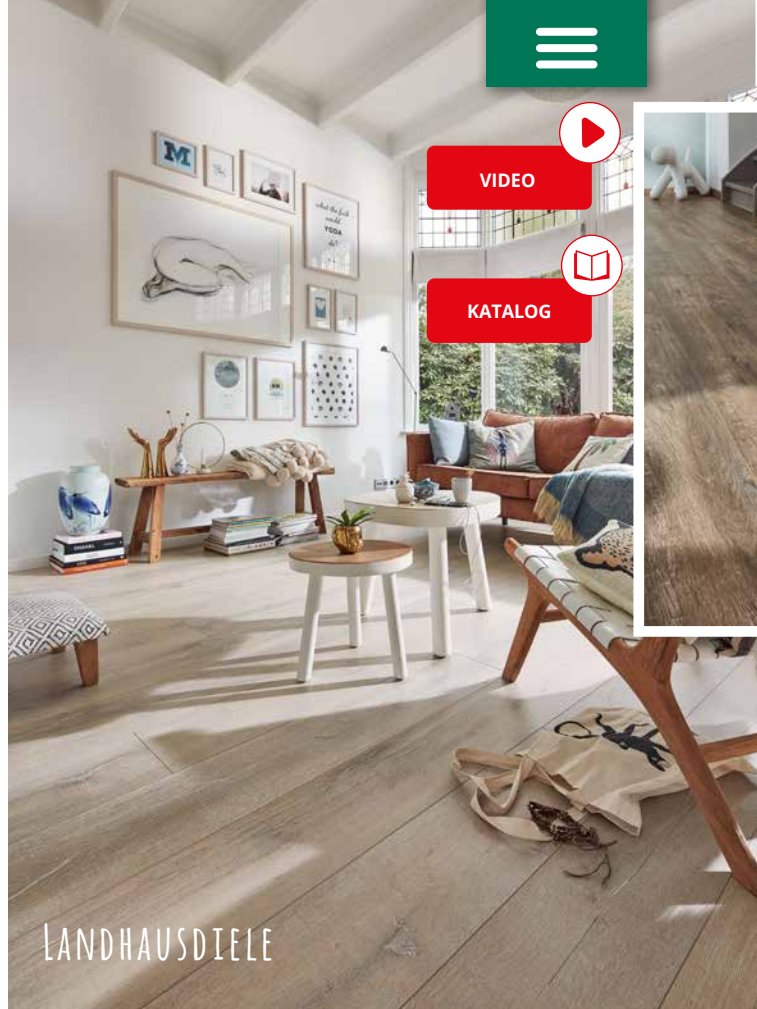
MeisterDesign. laminat LL 150/LD 150 LC 150/LB 150

Der clevere Laminatboden für alle Anwendungen


Die Laminatböden dieser vier Kollektionen bieten größtmögliche Vielfalt in Optik und Format bei besten technischen Eigenschaften: Mit einer Aufbauhöhe von 8 mm (10 mm mit Trittschallkaschierung), der Nutzungsklasse 23/32 für stark genutzte Wohnbereiche und gewerbliche Bereiche mit mittlerer Nutzungsintensität wie Boutiquen und Restaurants und der 4h-Wasserresistenz machen diese Laminatböden alles mit.



www.blauer-engel.de/uz176



MeisterDesign. laminat LL 150 (S),
Eiche Mittsommer 6864, Holznachbildung



MeisterDesign. laminat LL 150 (S), 1-Stab (Landhausdiele), Beanspruchungsklasse 23/32, umlaufende V-Fuge, feuchtraumgeeignet, 4 Stunden wasserresistent, Diamond Pro-Oberfläche, antistatische Oberfläche, auf Wunsch mit Trittschallkaschierung 2 mm PUR, Klicksystem: MasterclickPlus, MEISTER-Garantie 25 Jahre im Wohnbereich, 5 Jahre im gewerblichen Bereich, Stärke: 8 mm (10 mm mit Trittschallkaschierung), Deckmaß: 2.052 x 220 mm


1. Risseiche hell 6258, Holznachbildung, 26,95 €/m²
2. Eiche Iceland 6835, Holznachbildung, 26,95 €/m²
3. Feldeiche hell 6843, Holznachbildung, 26,95 €/m²
4. Bauerneiche greige 6833, Holznachbildung, 26,95 €/m²



MeisterDesign. laminate
LD 150, Eiche countryside
6850, Holznachbildung



1



2




3




4


MeisterDesign. laminate
LC 150, Eiche Eiche Sea Side
6417, Holznachbildung




5



6



7



8



MeisterDesign. laminate LD 150, Kurzdielen, Beanspruchungsklasse 23/32, längsseitige V-Fuge und kopfseitige Microfuge, feuchtraumgeeignet, 4 Stunden wasserresistent, Diamond Pro-Oberfläche, antistatische Oberfläche, Klicksystem: Multiclic, MEISTER-Garantie 25 Jahre im Wohnbereich, 5 Jahre im gewerblichen Bereich, Stärke: 8 mm, Deckmaß: 1.288 x 198 mm


1. **Risseiche Terra 6439**, Holznachbildung, 21,95 €/m²
2. **Eiche Sanova 6852**, Holznachbildung, 21,95 €/m²
3. **Eiche Chiemsee hell 6376**, Holznachbildung, 21,95 €/m²
4. **Eiche weiß gelaugt 6181**, Holznachbildung, 21,95 €/m²

MeisterDesign. laminate LC 150, Kurzdielen, Beanspruchungsklasse 23/32, fugenlos, feucht-raumgeeignet, 4 Stunden wasserresistent, Diamond Pro-Oberfläche, antistatische Oberfläche, Klicksystem: Multiclic, MEISTER-Garantie 25 Jahre im Wohnbereich, 5 Jahre im gewerblichen Bereich, Stärke: 8 mm, Deckmaß: 1.288 x 198 mm

5. **Königsbuche 6388**, Holznachbildung, 19,95 €/m²
6. **Nussbaum 6440**, Holznachbildung, 19,95 €/m²
7. **Eiche markant pure 6273**, Holznachbildung, 19,95 €/m²
8. **Risseiche cappuccino 6318**, Holznachbildung, 19,95 €/m²




1



2



3



4

MeisterDesign. laminate LB 150, Fliesenformat, Beanspruchungsklasse 23/32, umlaufende V-Fuge, feuchtraumgeeignet, 4 Stunden wasserresistent, Diamond Pro-Oberfläche, antistatische Oberfläche, Klicksystem: MasterclicPlus, MEISTER-Garantie 25 Jahre im Wohnbereich, 5 Jahre im gewerblichen Bereich, Stärke: 8 mm, Deckmaß: 853 x 395 mm

1. **Layer Stone 6860**, (Abb. rechts), Dekor, 26,95 €/m²
2. **Beton 7321**, Nachbildung, 26,95 €/m²
3. **Schiefer anthrazit 6137**, Nachbildung, 26,95 €/m²
4. **Schiefer grau 6136**, Nachbildung, 26,95 €/m²



MEISTER

MeisterDesign. laminat LD 55/LC 55 (S)

Rundum gelungen

Marken-Laminat von MEISTER. Die Kollektionen LD 55 und LC 55 sind die richtige Wahl für alle, die auf einen soliden Marken-Laminatboden Wert legen.

Die Stärke 7 mm (8,5 mm mit Trittschallkaschierung) und Nutzungsklasse 23/31 sind genau richtig für alle Wohn- und Schlafräume, Kinderzimmer oder auch leicht genutzte gewerbliche Bereiche wie Hotelzimmer oder Büros.



www.blauer-engel.de/uz176

KATALOG



MeisterDesign. laminat LD 55,
Eiche Fisherman's wharf 6862,
Holznachbildung



1



2



3







4

MeisterDesign. laminat LD 55, Kurzdielen, Beanspruchungsklasse 23/31, umlaufende Microfuge, auf Wunsch mit Trittschallkaschierung 1,5 mm PUR, Klicksystem: Multiclic, MEISTER-Garantie 15 Jahre im Wohnbereich, 5 Jahre im gewerblichen Bereich, Stärke: 7 mm (8,5 mm mit Trittschallkaschierung), Deckmaß: 1.288 x 198 mm

1. Eiche Urbanville 6680, Holznachbildung, ab 16,95 €/m² **2. East Coast 6682**, Holznachbildung, ab 16,95 €/m² **3. Eiche Spring Break 6678**, Holznachbildung, ab 16,95 €/m² **4. Eiche Bayfield 6679**, Holznachbildung, ab 16,95 €/m²



MeisterDesign.
laminat LC 55 (S),
Modern Heringbone
6683, Holznachbildung



MeisterDesign. laminat LC 55 (S), Kurzziele, Beanspruchungsklasse 23/31, auf Wunsch mit Trittschallkaschierung 1,5 mm PUR, Klicksystem: Multiclic, MEISTER-Garantie 15 Jahre im Wohnbereich, 5 Jahre im gewerblichen Bereich, Stärke: 7 mm (8,5 mm mit Trittschallkaschierung), Deckmaß: 1.288 x 198 mm

- 1. Anchor Oak 6855**, Holznachbildung, ab 14,95 €/m²
- 2. Eiche natur 6067**, Holznachbildung, ab 14,95 €/m²
- 3. Nussbaum 211**, Holznachbildung, ab 14,95 €/m²
- 4. Eiche Marrakesch 6396**, Holznachbildung, ab 14,95 €/m²



MEISTER

Dekorpaneele terra DP 200/250

Stille Eroberung

Wohngesunde Premium-Paneele mit Anti-Schimmel-Wirkung. Die Wand- und Deckengestaltung mit Paneelen eröffnet kreative Horizonte. Bei der MeisterPaneele. terra kommen zur schönen Optik auch noch äußerst attraktive unsichtbare Eigenschaften hinzu. Die speziell entwickelte Terragen-Trägerplatte ist praktisch formaldehydfrei und ganz besonders wohngesund. In Kombination mit der speziellen Terracell-Oberfläche ist sie unschlagbar – sogar vielgefürchteter Schimmel kann ihr rein gar nichts anhaben. Komplettieren lässt sich die Paneelwand oder -decke mit passenden Einbauleuchten: MeisterPaneele. terra sind hitzebeständig bis 110 ° C für alle Einbauleuchten mit MM-Zeichen.



MeisterPaneele. terra DP 200, White Cloud 4202, Dekor



www.blauer-engel.de/uz176

FORMALDEHYD-
FREI



MeisterPaneele. terra DP 200/DP 250, Dekorpaneele, Nut-Feder-Panel in Nullfugenoptik, mit Kopfkantenbearbeitung, Terracell-ummantelt, Terragen-Trägerplatte, feuchtraumgeeignet, Blauer Engel, Stärke: 12 mm, Breite: 200 bzw. 250 mm, Längen: 1.280/2.050/2.600/3.300/4.100 mm, 28,50 €/m²


1. Corona 4087, Dekor **2. Mountain Wood white 4205**, Holznachbildung **3. Delgado Esche 167**, Holznachbildung **4. White Pine 4088**, Holznachbildung **5. Ridge Oak white 4200**, Holznachbildung **6. Duo Gloss White 4089**, Dekor **7. Classic-Weiß 087**, Holznachbildung **8. White Vision 4203**, Dekor



MeisterPaneele. terra DP 250, White Vision 4203,
Dekor




MeisterPaneele. terra DP 200, Ridge Oak grey 4201,
Holznachbildung



Dekorpaneele bocado DP 200/250/300 tertio DP 200/250

Langweilig war gestern,
heute ist: Vielfalt

Unsere Dekorpaneele MeisterPaneele. bocado stehen jedem Raum gut zu Gesicht und wer-ten ihn optisch auf. Sie eignen sich perfekt für den Dachausbau und ermöglichen hier eine stilvolle Gestaltung ohne aufwändiges Schleifen, Streichen oder Tapezieren. Ein Pluspunkt dieser Art der Wand- und Deckenverkleidung: Sie verhindert die Entstehung von Setzrissen. So bleiben Wand und Decke lange schön. Je nach gewähltem Dekor hält sich die Paneele dabei vornehm zurück oder setzt ein starkes Statement. In der Kombination mit modernen Einbauleuchten (mit MM-Zeichen) ist die Gestaltungslösung perfekt. Die Paneele der Kollektion bocado sind hitzebeständig bis 110 ° C.



MeisterPaneele. bocado, Dekorpaneele, mit Kopfkantenbearbeitung, Dekorfolien-ummantelt, MDF-Trägerplatte E1, feuchtraumgeeignet

bocado DP 200, Nut-Feder-Paneel in Nullfugenoptik,

Stärke: 12 mm, Breite: 200 mm, Längen: 1.280/2.050/2.600/3.300/4.100 mm, 24,95 €/m²

bocado DP 250, Nut-Feder-Paneel in dezenter Nullfugenoptik, 1-Mann-Verlege-Mechanik, schnelle Befestigung mit den MEISTER-Spezialschrauben, Nr. 20 anstelle von Profilkammern,

Stärke: 12 mm, Breite: 250 mm, Längen: 1.280/2.050/2.600/3.300/4.100 mm, 24,95 €/m²

bocado DP 300, Nut-Feder-Paneel mit 3 mm Schattenfuge, 1-Mann-Verlegemechanik, schnelle Befestigung mit der MEISTER-Spezialschraube, Nr. 20 anstelle von Profilkammern,

Stärke: 12 mm, Breite: 300 mm, Längen: 1.280/2.600 mm, 24,95 €/m²

- 1. Uni weiß glänzend DF 324**, Dekor **2. Classic-Weiß DF 387**, Holznachbildung **3. Fineline weiß 4029**, Dekor **4. Silberesche 330**, Holznachbildung **5. Trentino-Ahorn 328**, Holznachbildung **6. Whiteline 4074**, Dekor




MeisterPaneele.
bocado DP 250,
Beton 4045,
Nachbildung



MeisterPaneele. tertio DP 200, Esche
perlweiß 382,



MeisterPaneele. bocado DP 200,
Finline weiß 4029, Dekor



1



2



EINFACHE MONTAGE

MeisterPaneele.

tertio DP 200/250

Allround-Paneele für moderne
Wand- und Deckengestaltung!
MeisterPaneele. tertio ist die
unkomplizierte Basiskollektion
im Paneelsortiment von MEISTER.

MeisterPaneele. tertio, Dekorpaneele, Nut-Feder-Paneel in Nullfugenoptik, mit Kopfkantenbearbeitung, feuchtraumgeeignet, Dekorfolien-ummantelt, MDF-Trägerplatte E1, Holzabbildung

tertio DP 200, Stärke: 9,5 mm, Breite: 200 mm, Längen: 1.280/2.600 mm, 16,95 €/m²

tertio DP 250, Stärke: 9,5 mm, Breite: 250 mm, Längen: 1.280/2.600 mm, 18,95 €/m²

1. Lightwood 4096 2. Esche alpinweiß 384

MEISTER

Echtholzpaneele craft EP 500

Kernige Wand- und
Deckengestaltung mit
Manufakturcharakter

Systempaneele nova SP 300

Moderne Wandgestaltung in 3-D


style SP 800

Stylisches Design trifft
himmlische Ruhe



MeisterPaneele. craft EP 500,
Old Denim Oak 4304,
Vintage-Struktur, gebürstet, naturgeölt

VINTAGE-LOOK.
TIEFE RISSE, ASTLÖCHER,
EXTREME BÜRSTUNGEN,
STREICHBAR



MeisterPaneele. craft EP 500, Echtholzpaneele, Nut-Feder-Panel mit umlaufender V-Fuge, ca. 2 mm Massivholz-Deckschicht, Oberfläche naturgeölt oder roh (unbehandelt), HDF-Trägerplatte E1, Stärke: 12 mm, Breite: 160 mm, Länge: 700 mm, ab 57,95 €/m²

1. Cream Oak 4302, Vintage-Struktur, gebürstet, naturgeölt **2. Raw Oak R34**, Industrial-Wood-Struktur, gebürstet **3. Natural Oak 4301**, Vintage-Struktur, gebürstet, naturgeölt **4. Steam Oak 4305**, Industrial-Wood-Struktur, gebürstet, naturgeölt




MeisterPaneele. style SP 800,
Filz schiefergrau 4504

KÜHL-METALLISCH,
HARMONISCH IM HOLZDEKOR,
MODERN-DESIGNIG IN BETONOPTIK



www.blauer-engel.de/uz176

STYLISCHES DESIGN.
FILZ-OBERFLÄCHE SCHLUCKT ETWA
35 % DES SCHALLS



MeisterPaneele. nova SP 300,
Edelstahl Metallic 4079, Nachbildung



MeisterPaneele. style SP 800,
Filz basaltgrau 4502,

MeisterPaneele. nova SP 300, Systempaneele, Nut-Nut-Panel mit Versatzfuge, mit Kopfkantenbearbeitung, Dekorfolien- oder Metallfolien-ummantelt, MDF-Trägerplatte E1, feuchtraumgeeignet, Stärke: 15 mm, 3 Breiten im Karton: 80/100/120 mm, Länge: 840 mm, ab 39,95 €/m²

1. Eiche rustikal 4083, Holznachbildung **2. Beton 4045**, Nachbildung **3. Pinie weiß 4005**, Holznachbildung
4. Eiche rustikal cremegrü 4082, Holznachbildung

MeisterPaneele. style SP 800, Systempaneele, Nut-Nut-Panel mit Versatzfuge, ca. 5 mm Filz-Oberfläche, MDF-Trägerplatte E1, Absorberklasse D, Stärke: 14 mm, 3 Breiten im Karton: 80/100/120 mm, Länge: 840 mm, 89,95 €/m² **5. Filz schiefergrau 4504** **6. Filz olive 4511** **7. Filz terra Braun 4515**



MEISTER

Akustikpaneele Acoustic Sense


Stylish und funktional!

Skandinavisches Design trifft auf praktische Schalldämmung:

Die Akustikpaneele „Acoustic Sense“ sind ein echtes Plus für die moderne Wohnraumgestaltung und sorgen für eine spürbar angenehme Atmosphäre. Das gilt besonders für moderne Wohnumgebungen, in denen Vorhänge und andere Textilien nur sparsam eingesetzt werden! Der technische Aufbau der Paneele mit Filzrückwand resultiert in einer wirksamen Absorption von Schall und verbessert damit Aspekte wie Sprachverständlichkeit und Konzentrationsfähigkeit für eine echte Wohlfühlumgebung. Um die schalldämmende Wirkung zu entfalten, reicht bereits eine partielle Verlegung an Wand oder Decke aus!

Höchste Absorberklasse möglich

- Absorberklasse A
(bei Montage auf Holzlattung inklusive Mineralwolle-Dämmstoff 40 mm)
- Absorberklasse C
(bei Montage auf Holzlattung)
- Absorberklasse D
(bei Montage direkt auf der Wand)



Acoustic Sense, Eiche hell 7030, Holznachbildung



KATALOG



Acoustic Sense, Nussbaum 7034, Holznachbildung

Acoustic Sense, Akustikpaneel in fugenloser Optik, einfache Reinigung und Pflege, feuchtraumgeeignet, einfache Montage (Kleben oder Schrauben), 8 mm Filz-Trägerplatte (100 % vegan), 12 mm MDF-Dekorstreifen (Breite: 27 mm), Stärke: 20 mm, Breite: 330 mm, Länge: 2.600 mm, 79,95 €/m²

- 1. Eiche multicolor 7033**, Holznachbildung **2. Altholzleiche 7032**, Holznachbildung
3. Eiche terrabraun 7031, Holznachbildung **4. Gravel Stone 7035**, Holznachbildung

MEISTER

Für den perfekten Abschluss

Leisten und Zubehör

Bei MEISTER haben Sie die Sicherheit, dass alles zusammenpasst! Unterlagsmaterialien, Fußleisten, Profile und Abschlüsse – Sie erhalten alles aus einer Hand. So wird aus einem Bodenbelag eine ganzheitliche Einrichtungslösung, die zu Ihnen passt und lange hält.



offen für alle Stile – die weißen Fußleisten



Optik im Einklang – die harmonischen Fußleisten



Schwarze Fußleisten



Deckenleisten – Innenausbau leicht gemacht



BAUEN

ALLES FÜR DAS
HANDWERKERHERZ



Mehr
Angebote online

shop.
holz-hoesl.de

Bauholz

Robust, haltbar und schön, unsere hochwertigen Holzbau-
stoffe in Top-Qualität, sind
immer eine gute Wahl für Ihre
Bauprojekte.

ab Seite 178



Fassaden

Mit hochwertigen Fassaden
lassen sich Ihre individuellen
Vorstellungen umsetzen. Geben
Sie Gebäuden eine persönliche
Note, wir haben die passende
Auswahl.

ab Seite 180





Konstruktionsvollholz für den Holzbau

Vom Dachstuhl bis zum Carport: Holz in High-Tech-Qualität

Lieferprogramm Fichte

KVH-Nsi, ca. 15% Holzfeuchte, maßhaltig und dimensionsstabil, keilgezinkt, allseitig gehobelt und gefast

diverse Längen

- 40 x 60 mm
- 60 x 60 mm
- 60 x 80 mm
- 60 x 100 mm
- 60 x 120 mm
- 60 x 140 mm
- 60 x 160 mm
- 60 x 180 mm
- 60 x 200 mm
- 60 x 220 mm
- 60 x 240 mm
- 80 x 80 mm
- 80 x 100 mm
- * • 80 x 120 mm
- * • 80 x 140 mm
- * • 80 x 160 mm
- 80 x 180 mm
- 80 x 200 mm
- 80 x 220 mm
- 80 x 240 mm

diverse Längen

- 100 x 100 mm
- 100 x 120 mm
- * • 100 x 160 mm
- * • 100 x 200 mm
- 100 x 220 mm
- 100 x 240 mm
- * • 120 x 120 mm
- 120 x 140 mm
- 120 x 160 mm
- 120 x 180 mm
- 120 x 200 mm
- 120 x 220 mm
- 120 x 240 mm
- * • 140 x 120 mm
- * • 140 x 140 mm

- Lagerware
- * auch in 13 m Länge

500 cm Länge auf Lager

- 60 x 80 mm
- 60 x 100 mm
- 60 x 120 mm
- 60 x 140 mm
- 60 x 160 mm
- 60 x 200 mm
- 80 x 100 mm
- 100 x 100 mm



Warum KVH?

nach miniverzinkt, aus Halbhölzern (= angeschnittener Kern) gefertigt und ein DIN-Produkt mit exakt genormten Eigenschaften. KVH ist getrocknet auf eine Holzfeuchte mit nur 15 % (+/-3 %). Besonders beim Einsatz in Innenräumen ist KVH damit deutlich dimensionsstabiler als Bauholz.

Vorteile gegenüber Bauholz

- große Auswahl an Dimensionen
- trocken und allseitig gehobelt
- verzugsarm, da aus Halbhölzern
- wenig Verschnitt durch lange Längen
- Wir kappen auf Ihre Wunschlänge!

MONTAGESERVICE

Je nach verfügbaren Arbeitskapazitäten erledigen wir einen Teil der Montagetätigkeiten mit unseren eigenen Mitarbeitern. Sollte dies zeitlich nicht möglich sein, vermitteln wir Ihnen einen erfahrenen Handwerker unseres Vertrauens.

➔ **PREISE KÖNNEN ABWEICHEN** Bitte fragen Sie die aktuellen Preise und Aufmaßlisten an.



Brettschichtholz (BSH)

Hochwertige Konstruktionen mit Leimbindern

Lagerprogramm Leimbinder

maßhaltig, stabil, allseitig gehobelt, helle Leimverbindungen im Zuschnitt

im 10-cm-Raster aus 8 Metern Länge

60 x 140 mm
80 x 160 mm
80 x 200 mm
100 x 100 mm
100 x 160 mm
100 x 200 mm
120 x 120 mm
140 x 140 mm
140 x 200 mm
140 x 260 mm

Leimbinder KDI

Melaminharz-verleimt, grün kesseldruckimprägniert, kommissionsw. gefertigt, Lieferzeit ca. drei Wochen

im 10-cm-Raster aus 8 Metern Länge

60 x 120 mm
60 x 160 mm
100 x 100 mm
100 x 200 mm
120 x 120 mm
140 x 140 mm

Warum Leimbinder?

Leimbinder sind in der Länge durchgehend lamellenverleimt und daher besonders dimensionsstabil und für alle Einsatzgebiete, bei denen das Holz nicht nur maßhaltig, sondern auch verzugsarm, schön und weitgehend rissfrei sein muss.

Vorteile gegenüber KVH

- riesige Preisvorteile durch Großeinkauf
- große Auswahl an Dimensionen ab Lager
- auch in Lärche und Douglasie lieferbar
- in 2 Qualitäten (sichtbar/ nicht sichtbar)
- Zuschnitt aus Längen von bis zu 12 Metern!
- Wir kappen auf Ihre Wunschlänge!

Für hochwertige Konstruktionen, wie z. B. Überdachungen mit Doppelstegplatten und überall dort, wo es auf bestes Aussehen und Stabilität ankommt.

Pfosten

Höhe Pfosten	Dimension Pfosten
bis 225 cm	10/10
bis 300 cm	12/12, 14/14

Pfetten

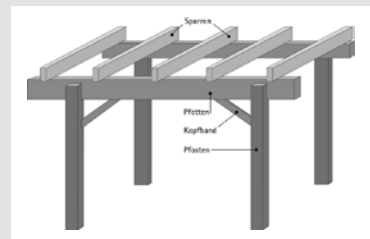
Abstand Pfostenmitte	Dimension Pfette
bis 300 cm	8/16, 10/16
bis 400 cm	10/20
bis 500 cm	14/20

Sparren

Abstand Sparren	Länge Sparren	Dimension
bis 75 cm	bis 300 cm	6/12
	bis 400 cm	6/16, 8/16
	bis 500 cm	8/16
bis 100 cm	bis 300 cm	6/16, 8/16
	bis 400 cm	8/16
	bis 500 cm	10/16, 10/20
	bis 650 cm	14/20

Kopfbänder

je nach Pfosten, z. B. 6/12 oder 8/16



Die nötigen Querschnitte

Diese Tabelle ersetzt keine genaue Statik!



Bitte fragen Sie die aktuellen Tagespreise an!

Wir sind Ihr Spezialist für Bauholz

- ▶ Riesenauswahl an Maßen und Längen
- ▶ zusätzliche Bestellware, Aufmaßlisten
- ▶ Kappservice
- ▶ Lieferung bis zum Bau

Sägeraue Hölzer für das Bauen mit Holz

Latten, Bau- und Kantholz, Bretter, Dielen



Bretter

sortierte Breiten,
24 mm, II-III, 10-16 cm breit,
Schalung besäumt, roh,
Längen: 300/400/500 cm 10,50 €/m²

Maße: 30 x 160 mm, I-III,
prismierte Bretter, hobelfähig, roh,
Längen: 400/500 cm 18,90 €/m²

Maße: 30 x 210 mm, I-III,
prismierte Bretter, hobelfähig, roh,
Längen: 400/500 cm 18,90 €/m²



Bohlen

sortierte Breiten,
Maße: 40 x 210 mm, II,
prismierte hobelfähige Dielen, roh,
Längen: 400/500 cm 28,90 €/m²

Maße: 50 x 200 mm, II,
prismierte hobelfähige Dielen, roh,
Längen: 400/500 cm 35,90 €/m²



Glattkantbretter

Nordische Fichte,
Maße: 18 x 145 mm,
U/S-Sortierung, gehobelt,
Längen: 300/360/420/480/540 cm
18,90 €/m²

Maße: 18 x 195 mm,
U/S-Sortierung, gehobelt,
Längen: 300/360/420/480/540 cm,
18,90 €/m²



LIEFERSERVICE

Dank unseres eigenen Fuhrparks können wir Ihnen Ihre Ware schnell, zuverlässig und kostengünstig liefern. Für extrem große oder schwere Lieferungen vermitteln wir Ihnen ein spezialisiertes Transportunternehmen.

Bitte
fragen Sie die
aktuellen
Tagespreise
an!

Großes Hobelwarenlager

- ▶ Auswahl vom Fachmann
- ▶ viele Längen, Stärken, Breiten
- ▶ auf Wunsch Kappschnitt
- ▶ noch viel mehr Bestellware lieferbar

Gehobelte Hölzer für den Holzbau

Latten, Rahmenhölzer, Balkonprofile, Kanthölzer

HOCHWERTIGE LATTEN



Halb- und Kreuzhölzer

Maße: 80 x 80 mm,
Längen: 400/500 cm 4,50 €/lfm

Maße: 80 x 100 mm,
Längen: 400/500 cm 5,50 €/lfm

Maße: 100 x 100 mm,
Längen: 400/500/600 cm 6,90 €/lfm

Maße: 100 x 120 mm,
Längen: 400/500 cm 8,30 €/lfm

Maße: 120 x 120 mm,
Längen: 400/500/600 cm 9,95 €/lfm



Latten S10

Maße: 31 x 52 mm,
Längen: 300/400/500 cm 1,00 €/lfm

Maße: 41 x 62 mm,
Längen: 300/400/500 cm 1,60 €/lfm




Riegeln

Maße: 60 x 80 mm,
Längen: 400/500 cm 3,50 €/lfm

Maße: 80 x 80 mm,
Längen: 400/500 cm 4,50 €/lfm

Schüsselung von Brettern



Die Außenseite (links) schwindet mehr als die Innenseite (rechts), dadurch wölbt sich die rechte Seite (Schüsselung).



Profilholz für Fassaden

Ökologisch im Trend

- über 20 Dimensionen und Profile am Lager
- Fichte, Kiefer und Lärche zur Auswahl
- viele Längen für geringen Verschnitt
- Preisvorteil aus HolzLand-Großeinkauf



Fasebretter

Nordische Fichte,
C-Sortierung,
Maße: 18 x 145 mm,
Längen: 420/510 cm, 9,50 €/m²
U/S-Sortierung, Maße: 18 x 145 mm,
Längen: 300/360/420/480/540 cm,
15,90 €/m²



Rhomb-Profil

Sib. Lärche, U/S-Sortierung,
Maße: 33 x 94 mm,
Längen: 300/400/500 cm

HOBEL-SERVICE



kein Problem, wir kümmern uns gerne darum! In unserem Hobelwerk produzieren wir für Sie individuelle Hobelware, wie z. B. gehobeltes Bauholz, Massivholzböden, Profile, Terrassenbeläge oder Schalungen.



Parallelogramm

Sibirische Lärche, B-Sortierung,
Maße: 27 x 68 mm,
Längen: 300/400/540 cm,
4,50 €/l/m



Parallelogramm

Einheimische Lärche, Kanten gerundet, I-II, Maße: 25 x 65 mm,
Längen: 300/400/500 cm,
3,95 €/l/m

➔ **PREISE KÖNNEN ABWEICHEN** Bitte fragen Sie die aktuellen Preise und Liefermöglichkeiten an.



Profilholz für Innenräume

Aus nachwachsendem Rohstoff

- wohngesund und atmungsaktiv
- viele Holzarten und Oberflächen am Lager
- große Längenauswahl für geringen Verschnitt
- Preisvorteil aus HolzLand-Großeinkauf



Fichte natur

Standardprofil, unbehandelt,
Längen nach Vorrat
Maße: 12,5 x 96 mm
Maße: 19,0 x 96 mm



Fichte natur

Faseprofil, unbehandelt,
Längen nach Vorrat,
Maße: 14,0 x 121 mm

PROFILHOLZ- VERTÄFELUNG



Gestalten Sie mit Holzpaneelen wohngesunde Räume mit gemütlichem Flair. Wählen Sie zwischen rohen, unbehandelten oder gewachsenen (farbig) Paneelen.



Fichte weiß

Rundprofil, gewachst, Längen
nach Vorrat,
auch für den geschützten Aussen-
bereich,
Maße: 14,0 x 121 mm



Fichte weiß transparent

Rundprofil, gewachst,
Längen nach Vorrat,
Maße: 14,0 x 121 mm



Sauna-Profilholz

Fichte-Standardprofil, tiefe und
breite Nut/Feder zum Ausgleich
der Wärmedehnung des Holzes,
Maße: 16,0 x 96 mm

➔ **PREISE KÖNNEN ABWEICHEN** Bitte fragen Sie die aktuellen Preise und Liefermöglichkeiten an.



KATALOG



- 1. L-Profil**, Länge: 240 cm **2. Granulatpad**, Pack à 10 Stück **3. Profiladapter 1-tlg.**, Pack à 10 Stück **4. Wandwinkel**, DS 140 - 160 / DS 180 - 200 / DS 220 - 240, Pack à 10 Stück **5. Profiladapter 2-tlg.**, Pack à 10 Stück **6. Tragprofil**, Länge: 200 cm **7. Tragprofil Normalstahl, pulverbeschichtet**, Länge: 200 cm **8. Tragprofil Normalstahl flach, pulverbeschichtet**, Länge: 200 cm **9. Distanz Fix**, Pack à 50 Stück **10. Distanz Fix Normalstahl, geschwärzt**, Pack à 50 Stück **11. Distanz Schuh**, Pack à 20 Stück **12. Distanz Schuh, geschwärzt**, Pack à 20 Stück **13. Klammer für Fassadenprofil, geschwärzt**, Pack à 50 Stück **14. Anfang- & Endklammer für Fassadenprofil, geschwärzt**, Pack à 20 Stück **15. Rast Fix**, Länge: 120 cm **16. Randwinkel**, Pack à 10 Stück **17. Randschiene**, Länge: 120 cm **18. Eckadapter** 4 Stück/Pack **19. Eckschiene**, Länge: 239,6 cm **20. Spann Fix**, Pack à 10 Stück **21. Profilverbinder**, Pack à 4 Stück **21. Profilverbinder Normalstahl, geschwärzt**, Pack à 4 Stück



Natur-Faser-Fassade

Von der Natur inspiriert

Das vorgehängte hinterlüftete megawood® Fassadensystem trotz aller Elemente. Es ist wasserabweisend, widerstandsfähig und vor allem langlebig. Die Paneelvarianten in unterschiedlichen Breiten und Oberflächen schmücken Ihr Gebäude, schützen Ihre Dämmung und erfüllen dadurch die energetischen und ökologischen Ansprüche moderner Bauten.

Natürlich wie immer „mit System“: Unsere passenden Profile und Wandwinkel ermöglichen mit einem Klick die schnelle Montage und schaffen Raum für Dämmung und Lüftung.

Das megawood® Fassadensystem ist gleichermaßen für Sanierung und Neubau von Gewerbe- und Wohnbauten geeignet.



KARREE 80




1

KARREE 160



3

KARREE 240



5

KORPUS 80




2

KORPUS 160



4

KORPUS 240




6

1. Fassadenpaneel **KARREE 80**, 22 x 80 mm, Länge: 239,6 cm
2. Fassadenpaneel **KORPUS 80**, 30 x 80 mm, Länge: 239,6 cm
3. Fassadenpaneel **KARREE 160**, 22 x 160 mm, Länge: 239,6 cm
4. Fassadenpaneel **KORPUS 160**, 38 x 160 mm, Länge: 239,6 cm
5. Fassadenpaneel **KARREE 240**, 22 x 240 mm, Länge: 239,6 cm
6. Fassadenpaneel **KORPUS 240**, 46 x 240 mm, Länge: 239,6 cm



Rhombusprofil ^{GCC} HARZant

Stabil, wetterfest und strapazierfähig





1. Rhombusprofil, massiv, mattiert, 20,5 x 81 mm, Länge: 420 cm, Naturbraun/Nussbraun/Lorbeer/Ingwer/Sel Gris/Varia Grau/Varia Braun/Varia Schokoschwarz, 10,69 €/lfm **2. Klammer für Rhombusprofil**, 30 Stück, V2A|V2A geschwärzt, ab 53,19 €/Pack **3. Klammer für Rhombusprofil**, 30 Stück, Normalstahl, geschwärzt, 44,90 €/Pack

Unser Rhombusprofil
Unser Rhombusprofil ermöglicht attraktive Holzverkleidungen und kann sichtbar verschraubt oder verdeckt mit einer Klammer befestigt werden.





reddot award 2019
winner



mocopinus

KATALOG

Holz – Vom Feuer geprägt

Karbonisiertes Holz für den Innen- und Außenbereich

Holz mit Feuer veredeln - eine 700 Jahre alte traditionelle japanische Methode, die Mocopinus neu entdeckt hat und in industrieller Perfektion anwendet. Durch das Beflammen verändert das Holz seine Eigenschaften und macht den natürlichen Charakter prägend sichtbar in einer extravaganten Optik. Durch Weiterentwicklung und Variation der Bearbeitungsabläufe stehen Ihnen weitere Ausprägungen karbonisierten Holzes bei Mocopinus zur Verfügung.

- 1. Carbozet¹⁰**, karbonisierte und abgebürstete Oberfläche mit nussbaumfarbener Holz-Lasur, PAR 00, 27,5 x 68 mm, Douglasie **2. Carboris**, gehobelte und karbonisierte Oberfläche, FAS 00, 18,5 x 146 mm, Nordische Fichte **3. Flamon**, leicht beflamnte Oberfläche, Glattkant G4R 10, 18,5 x 95 mm, Sibirische Lärche **4. Carboline**, schwarzer, dauerhafter Kontrast durch partielle Karbonisierung, RHO 00 d hf, 21 x 144 mm, Sibirische Lärche




MOCOPINUS

Der Natur einen Schritt voraus

Holzfassaden mit Vergrauungslasur

Mit dieser innovativen Lasur überspringen Sie den natürlichen Vergrauungsprozess und erhalten vom ersten Tag an einen stilbildenden Look mit homogenem Farbbild. Die Farbwirkung der Vergrauungslasur V-1221 ist abhängig von der Holzart sowie deren Oberflächenstruktur. Eine mit Vergrauungslasur behandelte Holzfassade muss nie mehr nachgestrichen werden, da die Beschichtung mit der Zeit abwittert und in die natürliche Vergrauung übergeht.



KEIN NACHSTREICHEN,
EINFACHE VERARBEITUNG



1. Pinufix Alpincolor¹⁰, Parallelogramm, feingesägt, PAR 10 hf kr, 24 x 68 mm, Tanne **2. Alpincolor**¹⁰, Variant, feingesägt, KSP 10 hf, 26 x 144 mm, Sibirische Lärche **3. Alpinova**¹⁰, Parallelogramm, microgeriffelt, PAR 90, 27 x 68 mm, Sibirische Lärche **4. Vergrauungs-Lasur**, wasserverdünbar, wasserdampfdurchlässig, atmungsaktiv



KATALOG



1

mocopiNUS


 KATALOG

Pinumont

Kreationen mit dritter Dimension

Stark wie die Natur. Gerade auf großen Flächen wird die starke gestalterische Kraft von Pinumont sichtbar. Denn Pinumont entfaltet seine formgebende Wirkung nicht nur in der Fläche, sondern auch in der Tiefe, der dritten Dimension. Pinumont bietet gestalterische Vielfalt durch die variierenden Zuschnitte und Verlegemöglichkeiten.


Die einzigartige Microriffelung der Oberfläche bricht das Licht und unterstreicht so den dreidimensionalen Tiefeneffekt.



Larixron

Alpinova¹⁰Mattnova²⁰

3 Die Experimentelle



3 Die Ruhige




3 Die Kleine Welle



3 Die große Welle

- 1. Pinumont**, Fassadensystem mit zwei Basisprofilen: Wechselfalzprofil ZPR 90 wf (Maße: 19,5 x 144 mm, 4m) + Parallelogramm PAR 90 (32,5 x 140 mm, 4 m), Holzart: Sibirische Lärche, Oberfläche: microgeriffelt
2. Larixron - naturbelassen **3. Alpinova¹⁰** - Vergrauungslasur **4. Mattnova²⁰** - Holzlasur Lignovit Platin 53320 onyxschwarz mit metallisch glänzenden Alu-Pigmenten



MOCOPINUS



KATALOG


Lignucolor²³ / Lignugrav²³

Die Mocopinus Produkte Lignucolor²³ (feingesägt) und Lignugrav²³ (strukturiert) werden mit deckender Holz-Farbe im umweltschonenden Vakuumverfahren beschichtet, dadurch kann ein hoher Qualitätsstandard gewährleistet werden.


- Oberflächenbeschichtung
- Lackaufbau: Bläueschutz, Filtergrund und 2-facher Farbauftrag
- feingesägte oder strukturierte Oberfläche

Standardfarben

F-0007 reinweiß	F-0041 perlweiß	F-0018 gletscherblau	F-0038 graublau	F-0030 taubenblau	F-RAL 8001 ocker
F-0003 hellgrau	F-RAL 7005 mausgrau	F-0021 pastellbeige	F-1276 pastellgelb	F-RAL 8028 terra braun	F-RAL 8016 mahagoni
F-RAL 7012 basaltgrau	F-RAL 7024 graphitgrau	F-RAL 3003 rubinrot	F-RAL 7016 anthrazitgrau	F-RAL 9005 tiefschwarz	F-0027 skandinavischrot



1. Alpalame (CHR 11 hf), feingesägte Oberfläche, Holzart: Nordische Fichte, Profilmaß: 19 x 145 mm, endlos **2. Variant (KSP 11 hf)**, feingesägte Oberfläche, Holzart: Nordische Fichte, Profilmaß: 26 x 145 mm, endlos **3. Profil RHO (RHO 21 hf)**, strukturierte Oberfläche, Holzart: Nordische Fichte, Profilmaß: 19 x 145 mm, endlos



mocopinus

System R3D

Nordische Thermo-Kiefer mit 3D-Optik



Kombinieren Sie die drei Profile, Oberflächen und Profilstärken zu einem ganz eigenen Rhythmus. So erzeugen Sie unterschiedliche Wirkungen, mit denen Sie Akzente setzen. Große Flächen bekommen eine lebendige Oberfläche. Durch partielle Verlegung treten Teile des Baukörpers oder der Fassade in spannungsreiche Wechselwirkung zueinander.



2 Thermoline

3 Alpingrav¹⁰

4 Mattline¹⁰




1. R3D Thermoline, R3D 00 1n hf + R3D 00 3n hf, Holzart: Nordische Thermo-Kiefer, Profilmaße: 27/44 x 144 mm
2. Thermoline, Nordische Kiefer, thermisch behandelt, gehobelt **3. Alpingrav¹⁰**, Nordische Kiefer, thermisch behandelt, strukturiert mit Vergrauungslasur **4. Mattline¹⁰**, Nordische Kiefer, thermisch behandelt, gehobelt mit Lignosil®-Verano 4880



In ihrer natürlichen Form ist die Nordische Fichte nicht so resistent wie die Sibirische Lärche. Und dennoch müssen Sie auf den Einsatz an der Fassade nicht verzichten.


Mocopinus setzt ein Verfahren ein, welches die Dauerhaftigkeit deutlich verbessert. In das Holz wird Salz per Kesseldruckverfahren eingebracht und somit in seiner Zellstruktur modifiziert. Die Nordische Fichte wird witterungsbeständiger und langlebiger als naturbelassene Hölzer. Zusätzlich zu der farblosen Variante, können alle am Markt gängigen Farbsysteme und Farbtöne auf Wunsch verarbeitet werden.



MOCOPINUS

Modifizierte Nordische Fichte

FEINGESÄGT ODER STRUKTURIERT



BESCHICHTUNG MIT ALLEN AM MARKT GÄNGIGEN FARBSYSTEMEN MÖGLICH



Modifizierte Nordische Fichte, kesseldruckimprägniert **1. Durline¹⁰**, KEIM Lignosil[®]-Verano 4875
2. Durline¹⁰, Holz-Lasur L-4258, naturlärche



KATALOG




mocopinus

Eine Einheit für Fassade und Terrasse

Laritec | Alpingrav¹⁰ | Apexgrav¹⁰

Mit den strukturierten Parallelogramm-Profilen ist erstmals eine Verlegung desselben Profils für die Fassade als auch für die Terrasse möglich. Somit entsteht eine optische Einheit. Bei der Terrasse erhält man durch die Profile eine feingliedrige moderne Optik. Das Fugenbild des Terrassenbodens wirkt schmal und ist fast blickdicht.



1



2

1. **Laritec**, Parallelogramm, strukturiert, PAR 20, 27 x 68 mm, Sibirische Lärche

2. **Alpingrav¹⁰** (Fassade) + **Apexgrav¹⁰** (Terrasse), Parallelogramm, strukturiert, 27 x 68 mm, Sibirische Lärche, Vergrauungslasur (Fassade)+Vergrauungslasur (Terrasse): silbergrau



 Weitere Angebote finden Sie in unserem Online-Shop unter www.shop.holz-hoesl.de 

Holz Hösl GmbH & Co. KG

Zeintlmühle 1/Sulzbach
94099 Ruhstorf/Rott

Tel: 0 85 03 / 93 42-0
verkauf@holz-hoesl.de
www.holz-hoesl.de

Öffnungszeiten:

Mo – Fr 7.30 – 12.00 Uhr
 13.00 – 17.30 Uhr

Holz Hösl