

Spielgeräte 2023



made by



02 Materialkunde

Wissenwertes zum Material



Kiefer, kesseldruckimprägniert (KDI)

- grünlicher Farbton
- leicht zu bearbeiten
- dauerhaft durch Imprägnierung

Das Kiefernholz, das zu den Nadelhölzern gehört, lässt sich aufgrund seiner Zellstruktur hervorragend imprägnieren. Unter dem Punkt „Holzschutz“ erklären wir Ihnen genauer, wie wir das Holz vor Pilzbefall und Insektenfraß schützen. Bei der Kesseldruckimprägnierung wird das Holz bis tief unter die Oberfläche imprägniert, wodurch die Dauerhaftigkeit erhöht wird. Das ist ein garantierter Schutz für viele Jahre. Das Salz schützt die Holzzellen und das Wasser entweicht danach wieder. Je nach Witterungsbedingungen kann dieser Trocknungsprozess langsam oder schnell gehen. Ein Riss im Holz! Was nun? Holz ist ein Naturprodukt. Durch Trocknung verliert das Holz an Feuchtigkeit, schrumpft und kann stellenweise reißen. Die Stabilität wird dadurch nicht beeinträchtigt. Die Risse verkleinern sich üblicherweise nach Feuchtigkeitsaufnahme wieder von selbst. Muss man das Holz streichen? Dies ist nicht zwingend notwendig, aber wir empfehlen Ihnen nach Trocknung einen Anstrich mit einer offenporigen Lasur, um das Holz gegen Witterungseinflüsse zu schützen und eine Rissbildung zu reduzieren. Dadurch wird die Lebensdauer des Spielgeräts deutlich verlängert. Für Kinderspielgeräte hat Delta Gartenholz ein hochwertiges Farbsystem entwickelt – Multi-Play Color auf Naturölbasis. Die Farbe ist auch für kesseldruckimprägniertes Holz geeignet, ganz ohne biozide Wirk- und Konservierungsstoffe und nach dem Trocknen unbedenklich für Kinder gemäß DIN 53160 und EN 71.3. Mehr erfahren Sie auf Seite 5.

Die Bearbeitung der Kiefer durch Sägen, Hobeln, Fräsen etc. ist problemlos möglich. Genauso wie bei der Lärche empfehlen wir Ihnen alle Schraubverbindungen vorzubohren.



Lärche, natur

- edle Ausstrahlung
- getrocknet, dadurch formstabil
- dauerhaft ohne Imprägnierung

Das hochwertige Holz hat ein gelbrötliches bis bräunliches Farbspektrum und eine warme, sehr natürliche Ausstrahlung. Produkte aus Lärche sind seit Jahrzehnten auch in aggressiven Wetterzonen wie den Alpen - mittlerweile überall - sehr beliebt. So schmücken Lärchenholz-Fassaden zigtausende Wohn- und Gewerbegebäude. Trotz der leichten Bearbeitung (sägen oder bohren) des Holzes, sollten Verschraubungen unbedingt vorgebohrt werden. Dadurch wird ein Aufplatzen und Splintern des Holzes verhindert. Lärchenholz enthält, wie Eiche und andere Hölzer, Gerbsäure (Tannin). Die Säure greift eisenhaltige Schrauben, Beschläge etc. an und hinterlässt nach Regenschauern oder Nässe unschöne, schwarze Spuren auf dem Holz und auch Verfärbungen im Umfeld. Verwenden Sie deshalb für Verbindungen nur Edelstahl-Produkte oder feuerverzinktes Material. Auch die Bearbeitung mit einer Stahlbürste, Eisenpartikeln aus der Luft (z.B. nach dem Flexen) o.ä. verursacht Flecken auf dem Holz. Diese können mit einem im Handel erhältlichen „Gerbsäureflecken-Spray“ entfernt werden. (Vorab bitte an einer unauffälligen Stelle testen). Die Oberfläche wird durch UV-Strahlung und die Witterung silbergrau. Von vielen wird dies als optisch schön empfunden. Dieser Anpassungsprozess kann 1-2 Jahre dauern und durchläuft verschiedene Zwischenstufen. Dabei können „Stockflecken“ entstehen, dies sind natürliche Erscheinungen und kein Reklamationsgrund. Wollen Sie das Holz davor schützen und es farbig und frisch erhalten möchten, geht das mit geeigneten Holzpflege- oder Wetterschutz-Lasuren. Wir empfehlen einen Anstrich mit geeigneten Lärchenholzlösungen aus dem Fachhandel. Sollte die Oberfläche schon vergraut sein, bietet der Fachhandel spezielle Produkte gegen Holzvergrauung an.



Holzschutz

- chromfrei geschützt
- umweltfreundlich und unbedenklich

Ohne chemischen Schutz ist Kiefernholz im Garten Fäulnis und holzerstörenden Pilzen ausgesetzt. Um diesen natürlichen Prozess aufzuhalten und die Langlebigkeit unserer Erzeugnisse zu gewährleisten, wird das Holz durch eine aufwendige Kesseldruckimprägnierung geschützt, bei der das Holzschutzmittel unter hohem Druck ins Holz gepresst wird. Wir verwenden das bewährte Imprägniermittel Wolmanit CX-10 ohne Zusatz von Chrom, weil es eines der qualitativ hochwertigsten Produkte ist und zugleich die hohen Anforderungen hinsichtlich Verbrauchersicherheit und Umweltschutz sicher einhält. Um eine gleichmäßig hohe Imprägnierqualität garantieren zu können, wird diese regelmäßig vom Hersteller Wolman Wood and Fire Protection GmbH überwacht.



Sicherheit

- Sichere Spielgeräte
- stehen an allererster Stelle

Bei der Entwicklung von Kinderspielgeräten steht für uns die Sicherheit der Kinder an oberster Stelle. Aus diesem Grund sind unsere Produkte nach der strengen europäischen Richtlinie DIN EN 71 Teil 8 vom TÜV Süd geprüft und zertifiziert. Alle Kinderspielgeräte sind ausschließlich für den privaten, häuslichen Gebrauch gedacht.



Holzlexikon

- Noch mehr wichtige Informationen finden Sie auf der letzten Innenseite.



Multi-Play	04
Kinderspielhäuser	22
Kinderspielanlagen	36
Schaukeln	38
Sandkästen	48
Kinderspielgeräte	52
Holzlexikon	55

Liebe Leserinnen, liebe Leser,

wir entwerfen und produzieren Produkte für Kinder, die es lieben sich im Freien zu bewegen, aber auch für Eltern und Großeltern, die gerne ihren Kleinen die Wünsche im Garten verwirklichen.

Viele unserer Produkte sorgen für leuchtende Kinderaugen oder auch den Wunsch, sich sofort auf einer Schaukel in die Lüfte zu schwingen. Sie, liebe Erwachsenen, sollen sich am Design und an der Ausstrahlung der Produkte erfreuen. Für die Sicherheit und Langlebigkeit der Spielgeräte haben wir gesorgt.

Wir produzieren in zweiter Generation seit über 30 Jahren Spielgeräte aus Holz - wir kennen uns aus. Viel Freude und eine wunderschöne Zeit mit den Kindern im Freien wünscht Ihnen

Ihr Delta-Team

Drei Auszeichnungen erhalten!



Art. 67015
CRAZY Leon



Der Spielturm-Konfigurator von Multi-Play wurde wegen seiner einfachen Bedienung und der genialen Funktionalität ausgezeichnet.



Die Delta-Kinderspielprodukte überzeugen nicht nur in Punkto Sicherheit und Stabilität oder dem einfachen Aufbau. Dieses Haus wurde für das besondere Design ausgezeichnet

Neu:
Der Spielhaus- und Spielturm Konfigurator jetzt in neuer 3D-Technik! Blitzschnell können Sie jetzt Ihr Objekt planen und farbenprächtig gestalten. Der Bedarf pro Farbton wird sofort ausgerechnet. Probieren Sie es aus - es macht Spaß!



Der einfachste Weg zum eigenen Spielturm

www.multi-play.net
Kostenloser Konfigurator
läuft auf PC, Tablet und Smartphone

Online:
84
Modelle
zum An-, Um- und Weiterbauen


04 Multi-Play



Das perfekte, ausgereifte Spielsystem

Multi-Play ist:

- ein total modulares, kreatives Spielsystem
- kombinierbar mit weit über 40 Bauteilen
- jederzeit an- und umbaufähig
- montagefreundlich
- vorher planbar in 3D



www.multi-play.net



Multi-Play: Nur das Beste ist gut genug!

Art. 69506 Multi-Play Big Foot



Planungssicherheit:

Mit unserem Konfigurator machen wir Ihnen das Planen leicht. Sie können viele Ihrer Ideen ausprobieren, bevor Sie Ihre Traumanlage bestellen.



Völlig modulares System.

Wie bei einem Puzzle passen alle Elemente von Multi-Play zusammen. Auch später können Sie noch Bauteile ergänzen oder auch die Spielanlage ändern.



Kein Sägen!

Keine lange Bauzeit!

Die Bauteile von Multi-Play sind schon montagefertig vorbereitet. Das vermeidet Fehler und lange Bauzeiten.



Zeit sparen!

Vieles ist schon vormontiert: Giebel, Holzdach, Podeste und alle Wandelemente. Im direkten Vergleich zu vielen anderen Spielgeräten sparen Sie enorm viel Aufbauzeit.



Vorbildlich

ist die Montageanleitung. Mit verständlichen Bildern wird der fachgerechte Aufbau haargenau erklärt. Sie benötigen keinen Handwerker.



Achten Sie auf TÜV Sicherheit

Unser gesamtes System ist TÜV-zertifiziert. Das gilt auch, wenn Multi-Play Bauteile später angebaut werden.



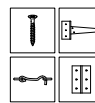
Geschützt & unbedenklich!

Das Holz ist chromfrei kesseldruckimprägniert und weder umwelt- noch gesundheitsgefährdend. Es ist ohne weitere Pflege für viele Jahre geschützt.



Alles dabei:

Alle Schaukelbalken werden schon mit Schaukelhaken geliefert. In allen SPAR-SETS sind bereits die Bodenanker enthalten.



Spielend leicht aufzubauen

Einzelteile und viele fertige Elemente werden punktgenau verbunden. Schrauben und Zubehör liegen schon bei den entsprechenden Elementen.




Geld sparen!

Satte 10% Preisvorteil mitnehmen und sparen bei der Auswahl eines unserer fertig konfigurierten SPAR-SETS.

NEU Mit dem innovativen Konfigurator

Der Konfigurator ist:

- in neuer 3D-Technik
- planungssicher
- realistisch in der Darstellung
- mit genialer Farbenplanung
- leicht zu bedienen



www.farbenplaner.de



Tolle Farben für die Kinder



Mit den neuen, frischen Farben von Multi-Play Color werden Kinderträume Wirklichkeit.

Die gesamte Farbpalette ist auf die Wünsche von Kindern abgestimmt. Von rosa für Mädchen bis zum kräftigen blau für Jungen.

Mit den zehn Farbtönen lassen sich spannende Kontraste und sehr schöne farbige Akzente erzeugen. Es ist eine harmonische Farbpalette für Kreative. Multi-Play Color ist ein hochwertiges Farbsystem, das für Kinderspielgeräte und Gartenholz-Produkte entwickelt wurde.


14 Punkte, die Multi-Play Color auszeichnen:

- extrem hohe Ergiebigkeit, eine Dose reicht für 10 qm (ein Anstrich auf gehobeltem Holz)
- sehr gute Farbdeckung
- brillante Leuchtkraft
- seidenmatte Oberfläche
- Holzstruktur bleibt erkennbar
- kindgerechte Farbpalette
- alle Farben untereinander mischbar
- leicht zu verarbeiten
- auf Naturölbasis
- wetter- und UV-beständig
- reißt nicht, blättert nicht ab
- für kesseldruckimprägniertes Holz geeignet
- ohne biozide Wirk- und Konservierungsstoffe
- nach dem Trocknen unbedenklich für Kinder (gemäß DIN 53160 und EN 71.3)



Art. Dose á 375 ml

69300		weiß
69301		anthrazit
69302		sand
69303		gelb
69304		orange
69305		rosa
69306		rot
69307		hellblau
69308		dunkelblau
69309		grün
69310		grau



www.farbenplaner.de
Spielhäuser planen und farbig gestalten

Live und in Farbe

Mit dem Multi-Play Farbenplaner können Sie blitzschnell und kreativ Ihre Farbkombinationen perfekt zusammenstellen. Kostenlos und unverbindlich planen auf www.multi-play.net

Alles zu Multi-Play Color unter:

www.multi-play.net und
www.farbenplaner.de



06 Multi-Play



Beispiel: SPAR-SET Sitting Bull

+

änderbare Ergänzungsteile

=

1

SPAR-SETS:

- sind fertig vorgepackte Spielanlagen
- mit einem Rabatt von 10%

Info:

- Artikel hinzufügen ist möglich - ohne Rabatt
- bei Artikel-Reduzierung entfällt der Rabatt

Alle 14 SPAR-SETS werden in diesem Katalog auf den nächsten Seiten stimmungsvoll gezeigt. Die dazu passenden SPAR-SET-Varianten und den Spielturn-Planer finden Sie im Internet unter

www.multi-play.net

Vorher genau planen:

Bei Multi-Play kaufen Sie nicht „die Katze im Sack“, wie man so schön sagt. Mit dem Spielturn-Planer können Sie sich Ihre Wunschanlage detailgenau bis zur Bodenbefestigung ansehen und überprüfen.

Abb.
SPAR-SET Sitting Bull Variante 04 mit Bodenankern im Spielturn-Planer



2

Ergänzungsteile:

- sind Bauteile, die Sie ganz nach Ihren Wünschen individuell gestalten können
- hinzufügen (zum Beispiel eine Rutsche)
- entfernen (zum Beispiel Fallschutzmatten)
- ändern (zum Beispiel Schaukelsitz in Babysitz)

Tip:

Planen Sie Ihr SPAR-SET im Internet mit dem Spielturn-Planer. Ihre Spielanlage ist dann:

- ✓ von allen Seiten zu betrachten
- ✓ maßstabsgetreu in 3D dargestellt
- ✓ vergrößerbar bis zum kleinsten Detail
- ✓ wirklichkeitsnah in der Holzoptik
- ✓ real auch beim Zubehör
- ✓ realistisch bei Maßen und Farben
- ✓ mit Flächenangabe und Angabe des Sicherheitsbereiches

Ergänzungen und Veränderungen sind kinderleicht durchzuführen. Der aktuelle Preis der Anlage wird immer angezeigt.





04

Beispiel: SPAR-SET Sitting Bull Variante 04

SPAR-SET-Varianten:

- enthalten immer ein SPAR-SET mit 10% Rabatt
- einige sind umgebaut - mit identischen Teilen
- viele haben Ergänzungsteile - ohne Rabatt
- nur die Ergänzungsteile sind noch veränderbar

Weitere SPAR-SET-Varianten von Sitting Bull:



01



02



03



05

Alle SPAR-SET-Varianten finden Sie mit allen Details im Internet.

SPAR-SETs Maßgeschneidert und trotzdem sparen

Wir haben Spielanlagen entwickelt, bei denen wir im gesamten Geschäftsprozess Geld einsparen - vom Einkauf bis zur Logistik. Es sind produktionstechnisch optimal vorbereitete und versandfertig vorgepackte Spielanlagen. Diese nennen wir SPAR-SETs. Diese Einsparungen geben wir direkt an Sie weiter. Deshalb erhalten Sie auf SPAR-SETs 10% Rabatt.

Satte 10% sparen
Sie mit den SPAR-SETs!



Alles zu den SPAR-SETs und Varianten:
www.multi-play.net





BLACK HAWK

Art. 69512

EAN 5900236695122

Abm. ca. 510 x 185 x 350 cm (L x B x H)

Spielturm mit Balkon, Wandelemente mit Tür und Fenster, Klettersteine, Griffe, Knotenseil, Teleskop-Fernrohr, Wellenrutsche, Fallschutzmatten, Bodenanker und komplettes Montagematerial.



Alle SPAR-SETS sind TÜV-geprüft.



SCAN DEN CODE und plane Deine Variante mit dem Konfigurator

Mega stabile Pfosten 9 x 9 cm

Schöne Aussicht vom Balkon

Stabile Kletterwand

Alle Bodenanker sind mit dabei

Fallschutz ist für die Sicherheit dabei

Anbaubar: Einzel- oder Doppelschaukel

Inklusive Spielhaus für Spiel- und Stauraum

Tolles Rutschvergnügen durch Rutschhöhe 145 cm

WOMAN CHIEF

Art. 69510


EAN 5900236695108

Abm. ca. 475 x 225 x 350 cm (L x B x H)

Spielturm mit Holzgiebel, Balkon, Klettersteg, Sandkasten mit Abdeckung, Griffe, Knotenseile, Teleskop-Fernrohr, Lenkrad, Fallschutzmatten, Bodenanker und komplettes Montagematerial.



Mit dabei:
Sandkastendeckel



LITTLE CHIEF

Art. 69502

EAN 5900236695023

Abm. ca. 510 x 225 x 350 cm (L x B x H)

Spielturm mit Balkon, Wellenrutsche, Griffe, Knotenseil, Lenkrad, Teleskop-Fernrohr, Fallschutzmatten, Bodenanker und komplettes Montagematerial.



Sofort oder später
ausbaubar 



10 SPAR-SETS



BIG SNAKE

Art. 69511

EAN 5900236695115

Abm. ca. 550 x 515 x 350 cm (L x B x H)

Spielturm mit Balkon, Sandkasten mit Abdeckung, Doppelschaukel mit Kletterelement, Schaukelsitze, Wellenrutsche, Griffe, Knotenseil, Teleskop-Fernrohr, Fallschutzmatten, Bodenanker und komplettes Montagematerial.



SCAN DEN CODE
und plane Deine
Variante mit dem
Konfigurator



Alle SPAR-SETS
sind TÜV-geprüft.



CRAZY HORSE

Art. 69503

EAN 5900236695030

Abm. ca. 490 x 250 x 350 cm (L x B x H)



Spielturm mit Holzgiebel, Balkon, Sandkasten mit Abdeckung, Schaukel mit Kletterelement, Schaukelsitz, Griffe, Knotenseil, Teleskop-Fernrohr, Fallschutzmatten, Bodenanker und komplettes Montagematerial.

Sehr sichere
V-Auflage und
einfache Montage



Stabile Pfosten
9 x 9 cm

Rutschenhöhe 145 cm
und Wasseranschluss



RED HEAD

Art. 69507

EAN 5900236695078

Abm. ca. . 620 x 315 x 350 cm (L x B x H)



Spielturm mit Holzgiebel, Wellenrutsche, Bitumenschindeln, Balkon, Anbauelement, Sandkasten mit Abdeckung, Griffe, Knotenseil, Reckstange mit Pfosten, Fallschutzmatten, Bodenanker und komplettes Montagematerial.



12 SPAR-SETS



BIG FOOT

Art. 69506

EAN 5900236695061

Abm. ca. 700 x 490 x 350 cm (L x B x H)

Zwei Spieltürme mit Holzgiebel und Holzdach, rote Schindeln, verbunden durch eine Brücke, Spielhaus mit Tür und Fenster, Anbauelement, Piratenschiff, Klettersteg, Wellenrutsche, Sandkästen in Turm und Piratenschiff, jeweils mit Abdeckungen, Griffe, Knotenseile, Periskop, Teleskop-Fernrohr, Lenkrad, Fallschutzmatten, Bodenanker und komplettes Montagematerial.



BIG JIM

Art. 69508

EAN 5900236695085

Abm. ca. 530 x 530 x 350 cm (L x B x H)



Zwei Spieltürme, Brücke, Balkon, Wandelemente mit Tür und Fenster, Anbauelement, Piratenschiff, Wellenrutsche, zwei Sandkästen mit Abdeckungen, Griffe, Seile, Lenkrad, Teleskop-Fernrohr, Periskop, Fallschutzmatten, Bodenanker und komplettes Montagematerial.

WHITE HORSE

Art. 69516

EAN 5900236695160

Abm. ca. 720 x 530 x 350 cm (L x B x H)



2 Sandkästen
im Anbau
und Piratenschiff
mit Abdeckung




SCAN DEN CODE
und plane Deine
Variante mit dem
Konfigurator



Spielturm, Anbauelement, Piratenschiff, Klettersteg, 2 Sandkästen mit Abdeckungen, Kletterschaukel, Schaukelsitz, Seilset für Reifenschaukel (ohne Reifen), Wellenrutsche, Griffe, Lenkrad, Teleskop-Fernrohr, Periskop, Fallschutzmatten, Bodenanker und komplettes Montagematerial.

Konfigurations-Beispiel WHITE HORSE



Langer Klettersteg
mit Knotenseil
und Fallschutzmatten

Stabile Stütze
9 x 9 cm

BIG TREE

Art. 69504

EAN 5900236695047

Abm. ca. 620 x 185 x 350 cm (L x B x H)

Spielturm mit Balkon und Anbauelement, Sandkasten mit Abdeckung, Wandelemente mit Tür und Fenster, Klettersteine, Wellenrutsche, Griffe, Knotenseil, Fallschutzmatten, Bodenanker und komplettes Montagematerial.



So ist die Rutsche auch anbaubar



Alle SPAR-SETS sind TÜV-geprüft.



Stabile Sprossen



Konfigurations-Beispiel TWO MOON

TWO MOON

Art. 69500

EAN 5900236695009

Abm. ca. 555 x 475 x 350 cm (L x B x H)

Zwei Spieltürme mit Holzgiebel, Holzdach, rote Schindeln, Brücke, Klettersteg, Wandelemente mit Tür und Fenster, Sandkasten mit Abdeckung, Kletterschaukel, Schaukelsitz, Fallschutzmatten, Bodenanker und komplettes Montagematerial.



SCAN DEN CODE und plane Deine Variante mit dem Konfigurator

Wetterfeste Bitumenschindeln

Massive Holzgiebel

Schaukelspaß durch Balkenhöhe von 220 cm

Immer dabei! Sicherheitsgriffe

Fertig montierte Wandelemente

Klettersteg mit Knotenseil

Hoher Sandkasten mit Abdeckung (ohne Bild)



SHARP NOSE

Art. 69509

EAN 5900236695092

Abm. ca. 340 x 225 x 350 cm (L x B x H)

Spielturm mit Anbauelement und Piratenschiff, Sandkasten mit Abdeckung im Anbau und Pirat, Wandlelemente mit Tür und Fenster, Lenkrad, Periskop, Griffe, Knotenseil, Fallschutzmatten, Bodenanker und komplettes Montagematerial.



SPIRIT WALKER

Art. 69518

EAN 5900236695184

Abm. ca. 620 x 510 x 350 cm (L x B x H)

Spielturm mit Holzgiebel, Anbauelement und Piratenschiff, Sandkasten mit Abdeckung im Anbau und Pirat, Klettersteg, Wellenrutsche, Lenkrad, Periskop, Griffe, Knotenseile, Fallschutzmatten, Bodenanker und komplettes Montagematerial.



290 cm lange
Wellenrutsche

Mit dabei:
Fallschutzmatten

SITTING BULL

Art. 69501

EAN 5900236695016

Abm. ca. 510 x 445 x 350 cm (L x B x H)

Spielturm mit Anbauelement und Piratenschiff, Sandkasten mit Abdeckung im Anbau und Pirat, Wandelemente mit Tür und Fenster, Klettersteine, Lenkrad, Periskop, Griffe, Knotenseil, Fallschutzmatten, Bodenanker und komplettes Montagematerial.



SCAN DEN CODE
und plane Deine
Variante mit dem
Konfigurator



Alle SPAR-SETS
sind TÜV-geprüft.

Dachplane
aus PE-Gewebe

Mit dabei:
Sicherheitsgriffe
und tolles Zubehör

Schaukelanbau
an mehreren
Seiten möglich

Wellenrutsche mit
Wasseranschluss

Alle senkrechten
Pfosten 9 x 9 cm

extra
langes
Knotenseil

Hohe Sandkästen
mit Abdeckungen
(ohne Bild)

18 Multi-Play



Spielturm & Anbauten

- Podesthöhe 145 cm
- Pfosten 90 x 90 mm, gehobelt mit runden Kanten
- Handläufe 30 x 90 mm
- Brüstungsbretter 16 x 90 mm
- Bodenbretter 22 x 90 mm
- Streben 40 x 90 mm
- Bausätze inkl. Montagematerial

Wichtig:

Bodenanker Art. 69245 sind vom TÜV vorgeschrieben.



Spielturm

Art. 67500

- L x B x H: 118 x 118 x 350 cm (Außenmaße)
- blaues Dach aus PE-Gewebe
- stabile Schräg-Leiter
- stabiler Firstbalken 90 x 90 mm
- sicheres 5-Knoten-Kletterseil

Extra bestellen:

2 Sets Bodenanker Art. 69245

i Tipp: 2 Sets Fallschutzmatten Art. 69221 unter das Kletterseil legen.

Anbauelement

Art. 67511

- L x B x H: 118 x 112 x 240 cm (Außenmaße)



Extra bestellen:

1 Set Bodenanker Art. 69245

i Tipp: Zusätzlich kann der Sandkasten-Turm Art. 67514 eingebaut werden.

Brücke & Balkon

- Handläufe 30 x 90 mm
- Brüstungsbretter 16 x 90 mm
- Bodenbretter 22 x 90 mm
- Streben 40 x 90 mm
- Bausätze inkl. Montagematerial



Balkon

Art. 67505

- B x T x H: 118 x 59 x 81 cm
- Eckpfosten 90 x 90 mm
- stabile Streben unter dem Balkon zur Befestigung an den Pfosten



Holzbrücke

Art. 67506

- L x B x H: 171 x 118 x 81 cm
- 2 Leisten 45 x 45 mm unter dem Boden sorgen für extra Stabilität

Wandelemente

- B x H: 99,8 x 141 cm
- Wandprofile 14 mm
- fertig montierte Wandelemente inkl. Montagematerial
- Montage unten und oben am Spielturm möglich



Wandelement geschlossen

Art. 67507

Tipp: Ideal zum Anbringen von Klettersteinen Art. 69216



Wandelement Fenster

Art. 67508

- Klappläden mit Fingerklemmschutz
- Fensteröffnung 46,6 x 46,6 cm (Innenmaß)
- von innen verschließbar

Schaukelemente

- Standbreite: ca. 190 cm
- Höhe: 220 cm
- Pfosten 90 x 90 x 2400 mm, gehobelt mit runden Kanten
- Querstrebe 30 x 90 x 1250 mm
- stabilisierende Überblattung an den Kopfenden der Pfosten
- Bausätze inkl. Montagematerial



Schaukelement Pfosten

Art. 67518

Extra bestellen:

2 Schaukelanker eindrehabar Art. 69249



Schaukelement Leiter

Art. 67519

- Breite: 72 cm
- 14 Sprossen 25 x 55 mm

Extra bestellen:

4 Schaukelanker eindrehabar Art. 69249

Schaukelbalken

- Balken 90 x 90 mm, gehobelt
- vorgebohrte Löcher für die Schaukelhaken
- inkl. Schaukelhaken Ø12 x 140 mm
- inkl. Halter für die Montage der Balken an der Spielanlage



Schaukelbalken 240 cm

Art. 67521

- mit 2 Schaukelhaken




Schaukelbalken 300 cm

Art. 67522

- mit 4 Schaukelhaken

Sandkästen


- Seitenbretter 30 x 90 mm, gehobelt
- Sitzbretter 20 x 120 mm, gehobelt



Sandkasten Turm

für Spielturm und Anbauelement
Art. 67514

- L x B x H: 118 x 118 x 27 cm
- 12 Seitenbretter
- 2 Sitzbretter
- ca. 400 kg Sandbedarf bei 2/3 Befüllung



Sandkastendeckel Turm für Spielturm und Anbauelement Art. 67515

- L x B: 121 x 97 cm
- 2 fertig montierte Elemente
- Deckelbretter 19 mm, gehobelt
- mit 2 Griffmulden

Pirat Art. 67513

- L x B x H: 118 x 96 x 240 cm (Außenmaße)



Extra bestellen:
1 Set Bodenanker Art. 69245

i Tipp: Zusätzlich kann der Sandkasten Pirat Art. 67516 eingebaut werden.

Abschlusselement Art. 67512

- B x H: 118 x 240 cm
- Pfosten 90 x 90 mm, gehobelt mit runden Kanten
- Abschluss für die Holzbrücke Art. 67506



Extra bestellen:
1 Set Bodenanker Art. 69245

Wandelement Tür Art. 67509

- zweigeteilte Tür mit Fingerklemmschutz
- Türöffnung 52 x 111 cm (Innenmaß)
- von außen verschließbar



Schaukelement Leiter mit Podest Art. 67520


- Breite: 72 cm
- 10 Sprossen 25 x 55 mm
- Podestbretter 19 x 90 mm
- geeignet für Wellenrutsche Art. 69250
- nicht geeignet für Klettersteg Art. 67510



Extra bestellen: 4 Schaukelanker eindrehabar Art. 69249 und Kunststoffgriffe, gelb (2er-Set) Art. 69230

Schaukelbalken 360 cm Art. 67523

- mit 5 Schaukelhaken




Sandkasten Pirat Art. 67516

- L x B x H: 118 x 96 x 27 cm
- 2 Seitenbretter 30 x 90 mm
- 4 Seitenbretter 40 x 90 mm
- ca. 115 kg Sandbedarf bei 2/3 Befüllung



Holzdach Art. 67503

- L x B: 147 x 52 cm
- 4 fertig montierte Elemente inkl. Montagematerial
- Dachbretter 14 mm
- Dachfläche 3,5 qm



i Tipp: Als Dacheindeckung empfehlen wir rote oder schwarze Bitumenschindeln - siehe nächste Doppelseite.

Giebel (2er-Set) Art. 67501

- L x H: 100 x 50 cm
- fertig montierte Elemente



Info: Die Giebel können unter dem blauen Dach und auch unter dem Holzdach eingebaut werden.

Klettersteg Art. 67510

- L x B: 232 x 50 cm
- fertig montiertes Element
- Stegbretter 28 mm, grob geriffelt
- inkl. Kletterseil mit 5 Knoten, Länge 290 cm
- montierbar an allen Plattformen der Höhe 145 cm



Extra bestellen:
2 Schaukelanker eindrehabar Art. 69249

Holzleiter Art. 67502

- B x H: 60 x 151 cm
- 2 stabile Holme 40 x 70 x 1510 mm
- 4 stabile Sprossen 25 x 55 mm



Extra bestellen: Für den sicheren Ein- und Ausstieg immer Kunststoffgriffe Art. 69230 montieren

Reckstange mit Pfosten Art. 67524

- L: 125 cm, wetterfest pulverbeschichtet, rot
- Ø: 33 mm, Wandstärke 2,5 mm
- mit Befestigungsplatten und Schrauben
- Pfosten 90 x 90 x 2100 mm, gehobelt mit runden Kanten zum Eingraben



Sandkastendeckel Pirat Art. 67517

- L x B: 118 x 85,5 cm
- fertig montiertes Element
- Deckelbretter, gehobelt 19 mm





Schaukelsitz, rot
Art. 69202

- wetterfester Kunststoff
- Sitzfläche mit Softkanten
- Seile höhenverstellbar
- bis 70 kg



Kletterseil 2,00 m, 3 Knoten
Art. 69203

- Ø 25 mm
- bis 70 kg

i Tipp: Fallschutzmatten Art. 69221 unter Kletterprodukte legen. Das schützt die Gelenke



Strickleiter mit 5 Sprossen
Art. 69205

- Länge: 200 cm
- Breite: ca. 30 cm
- lasierte Hartholzspalten,
- Sprossen fest mit den Seilen verknotet
- bis 70 kg



Seilset für Reifenschaukel horizontal
Art. 69206

- ohne Reifen
- mit 4 stabilen Reifenbefestigungen und 2 Aufhängerringen aus verzinktem Stahl
- Seile höhenverstellbar
- bis 140 kg



Seilset für Reifenschaukel vertikal
Art. 69207

- ohne Reifen
- stabile Reifenbefestigung und Aufhängerring aus verzinktem Stahl
- Seil höhenverstellbar
- bis 70 kg



Babysitz, rot
Art. 69208

- gelbe T-Sicherung
- Sicherheitsgurt
- wetterfester Kunststoff
- Sitzfläche mit Softkanten
- Seile höhenverstellbar
- geeignet für Kinder 9 - 36 Monate



Babysitz verstellbar, rot
Art. 69209

- Rückenlehne höhenverstellbar
- blaue T-Sicherung
- Sicherheitsgurt
- wetterfester Kunststoff
- Sitzfläche mit Softkanten
- Seile höhenverstellbar
- geeignet für Kinder 9 - 36 Monate



Kunststoff-Tellerschaukel, gelb
Art. 69210

- Sitzteller Ø 28 cm
- wetterfester Kunststoff
- Sitzfläche mit Softkanten
- Seil höhenverstellbar
- bis 70 kg



Gondelschaukel grün
Art. 69211

- L x B x H: 96 x 44,5 x 54 cm
- Stecksystem-Bausatz
- Stahlrohr Ø 25 mm
- Rohre pulverbeschichtet
- Holzsitze
- Seile höhenverstellbar
- bis 100 kg



Holztrapez gerade
Art. 69212

- Stange aus Hartholz Ø 35 mm
- Breite: 58 cm
- Seile höhenverstellbar
- bis 70 kg



Holztrapez mit Kunststoffringen, rot
Art. 69213

- Stange aus Hartholz Ø 35 mm
- Breite: 58 cm
- 2 handgerechte rote Kunststoffringe
- Seile höhenverstellbar
- bis 70 kg



Kunststoffseilringe Dreieck, rot
Art. 69214

- 2 handgerechte rote Kunststoffringe
- Seile höhenverstellbar
- bis 70 kg



Klettersteine, rot (5er-Set)
Art. 69216

- wetterfester Kunststoff
- grifffreundliche Oberfläche
- verschiedene Durchmesser und Formen
- sicherer Halt durch Doppelbefestigung
- kein Verdrehen der Steine

i **Tipp:** Der richtige Stein-Abstand ist die Unterarmlänge Ihres Kindes



Lenkrad, rot
Art. 69218

- Ø 30 cm
- wetterfester Kunststoff
- drehbares 3-Speichen-Rad
- mit Befestigungsschraube



Lenkrad „Schiff“, rot
Art. 69220

- Ø 35 cm
- wetterfester Kunststoff
- drehbares 6-Speichen-Rad
- mit Befestigungsschraube



Kunststoffgriffe Set, gelb (2er-Set)
Art. 69230

- wetterfester Kunststoff
- Länge: 25 cm, Ø 22 mm
- mit Abdeckkappen und Holzschrauben

Tipp: Die Griffe können an Pfosten oder Geländerbrettern montiert werden.



Multi-Play Nestschaukel Ø 100 cm
Art. 69252

- PP Oxford Nylon-Gewebe
- Farbe blau-schwarz
- Max. Belastbarkeit 150 kg
- Seillänge verstellbar 100-155 cm für Schaukelhöhe von ca. 200-250 cm

i **Wichtig:** Wegen der Schwingungen nur geeignet für Schaukelbalken mit 2 Schaukelsitzen und einer Holzleiter.



Bitumenschindeln rot
Art. 69001

- 3 qm Deckfläche

Bitumenschindeln rot
Art. 69004

- 3 qm Deckfläche



Teleskop-Fernrohr, gelb
Art. 69217

- Länge ca. 30 cm
- wetterfester Kunststoff
- innen Kunststoffglas
- dreh- und schwenkbar
- mit 2 verschiedenen Halterungen für Pfosten und 30 mm Brüstungsbretter



Periskop, gelb
Art. 69219

- Länge: 42 cm
- wetterfester Kunststoff
- mit 2 eingebauten Kunststoffspiegeln
- aus der Halterung herausnehmbar
- mit Befestigungsschrauben



Fallschutzmatten, rot (2er-Set)
Art. 69221

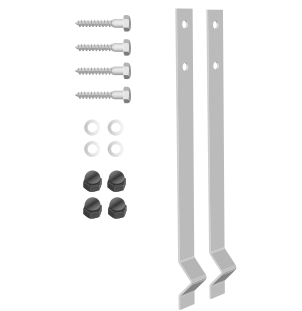
- L x B x H: 50 x 50 x 3,5 cm
- aufpralldämmende Platten
- rutschhemmend und wasserdurchlässig
- aus recyceltem Gummi

i **Tipp:** Je 2 Sets unter Kletterseile, Stege, Rutschen oder Kletterwände legen.



Multi-Play Wellenrutsche, blau
Art. 69250

- Länge: 290 cm
- HDPE-Kunststoff, besonders formstabil
- dynamische Wellenform
- mit Öffnung für Wasseranschluss
- für alle Podesthöhen 140-150 cm an Spieltürmen, Schaukeln und Spielhäusern



Bodenanker (2er-Set)
Art. 69245

- L x B: 410 x 30 mm
- Materialstärke: 3 mm
- feuerverzinkter Flachstahl zum Einbetonieren
- mit Auszugssicherung an den Enden
- mit Schrauben, Unterlegscheiben und Abdeckkappen



Multi-Play Schaukelanker eindrehabar
Art. 69249

- Länge: 50 cm
- verzinkter Rundstahl mit Eindrehteller, Schraube und Unterlegscheibe

Wichtig: Nur in festen Böden eindrehen, sonst den Anker einbetonieren!

22 Kinderspielhäuser



Art.	Artikel	Außenmaß inkl. Dachüberstand B x T x H	Sockelmaße Haus B x T x H	Grundfläche Fußboden B x T
67029	SMART PLUS LEON Stelzenhaus	225 x 216 x 300 cm	205 x 151 x 160 cm	200 x 207 cm



Befestigen Sie die Pfosten von Haus (4 Stück) + Schaukel (2 Stück) mit Art. 69249 Schaukelanker eindrehbar. Befestigung ohne Beton möglich. Details siehe Seite 21.

SMART Spielhäuser

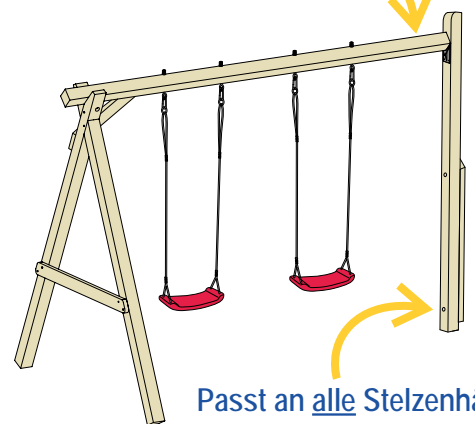
Ganz große Klasse für die Kleinen

Spielspaß pur bieten die neuen SMART-Häuser. Die möglichen Kombinationen von Spielhaus, Rutschbahn, Sandkasten und Schaukelanlage begeistern alle Kinder. Auf engstem Raum entsteht ein Spielparadies - Raum für Bewegung und Fitness der Kids. Viel Platz für Spielzeug bietet das Stelzenhaus. Optisch auffallend sind die Wände mit den überlappenden Lamellen.

PREMIUM Anbauschaukel 1.2



Inklusive 2 Schaukelsitze mit verstellbaren Seilen



Passt an alle Stelzenhäuser

i Die stabile, TÜV-geprüfte Doppelschaukel kann an alle Stelzenhäuser und auch an Hauswände angebaut an. Alle Produktdetails finden Sie auf der nächsten Doppelseite.



Alle Modelle sind TÜV-zertifiziert für den privaten häuslichen Bereich, geeignet für Kinder von 3 bis 14 Jahren.

Besonders stabil:
Schaukelbalken 9 x 9 cm
hochkant montiert

Sichere V-Auflage

Anbauschaukel
für alle Stelzenhäuser

Fertig montierte
Wandelemente mit
überlappenden
Lamellen

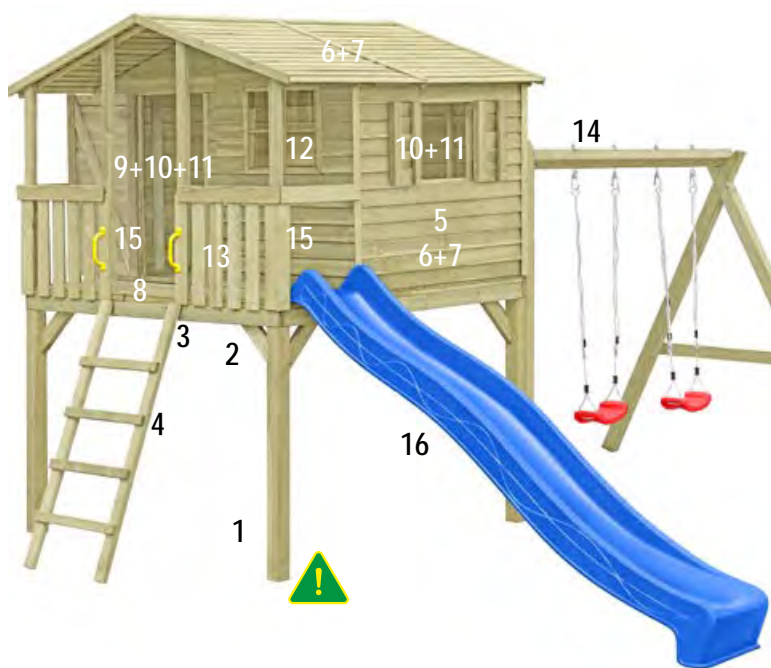
- Fallschutzmatten - Kunststoffgriffe

Zusätzlich
zum
Aus- und
Anbauen

Art.	Artikel	Abm.
69230	Kunststoffgriffe Set, gelb (2er-Set)	L=25 cm, Ø 22 mm
69221	Fallschutzmatten, rot (2er-Set)	50 x 50 x 3,5 cm
67043	BONNY Sandkasten, 30 mm geh. Bretter	180 x 180 x 30 cm
67044	Holzabdeckung für BONNY (ohne Abb.)	152 x 152 cm

Art.	Artikel	Abm.
67178	PREMIUM Anbauschaukel 1.2	240 x 190 x 220 cm
69249	Multi-Play Schaukelanker eindrehabar	Länge 50 cm
69250	Multi-Play Wellenrutsche, blau	Länge 290 cm

24 Kinderspielhäuser



16 Merkmale, die für SMART PLUS Stelzenhäuser sprechen:

- 1 Stabile Pfosten 9x9 cm – Kreuzholz, für Befestigung mit Schaukelanker eindrehbar
- 2 Querstreben an den Pfosten zur Stabilisierung
- 3 Podesthöhe ca. 145 cm – mehr Kopffreiheit und Spaß mit der langen Multi-Play Wellenrutsche
- 4 schräge Leiter für einen sicheren Aufstieg
- 5 wetterfestes, chromfrei kesseldruckimprägniertes Kiefernholz (KDI grün)
- 6 fertig montierte Wand- und Dachelemente – dadurch eine kurze Aufbauzeit
- 7 Wand- und Dachelemente in Stülpchalung mit überlappenden Lamellen
- 8 Fußbodenelemente aus 14 mm gehobeltem Profilholz mit Nut und Feder
- 9 stabile Tür
- 10 konstruktiver Fingerklemmschutz bei Türen und Fensterläden
- 11 Fensterläden in der Seitenwand von innen zu öffnen und zu schließen
- 12 Fensterscheibe bei FELIX + LEON aus Kunststoffglas – verletzungsfrei
- 13 Bausatz inklusive Zubehör und Montageanleitung
- 14 Anbaumöglichkeit für PREMIUM Anbauschaukel Art. 67178
- 15 Anbaumöglichkeit für Kunststoffgriffe Art. 69230
- 16 Anbaumöglichkeit für die Multi-Play Wellenrutsche Art. 69250



Befestigen Sie die 6 Pfosten von Haus und Schaukel mit Art. 69249 Schaukelanker eindrehbar. Details siehe Seite 21.

📌 Fertige Wandelemente mit Stülpchalung:



Bereits fertig montierte Wandelemente ermöglichen einen schnellen Aufbau. Lamellen 9 x 110 mm werden horizontal überlappend angebracht. Dadurch kann Regenwasser optimal ablaufen und Stauässe vermieden werden.

📌 **Tipp:** Wir haben Bodenanker zum Einbetonieren an den Innenseiten der Pfosten montiert. Somit sind bei den Fotos nicht alle Anker sichtbar.

* Extras zum Kombinieren:

Schaukelanker eindrehbar, Anbauschaukel, Rutsche, Kunststoffgriffe, Fallschutzmatten, Sandkasten können Sie hinzubestellen. Diese Artikel sind nicht im Preis der Spielhäuser enthalten.



Sandkasten SUNNY 120 x 120 cm
Art. 67048 (Details, Seite 48).

Art. 67026 SMART PLUS BENNY Stelzenhaus mit Extras*



Art.	Artikel	Außenmaß inkl. Dachüberstand B x T x H	Sockelmaße Haus B x T x H	Grundfläche Fußboden B x T
67026	SMART PLUS BENNY Stelzenhaus	150 x 216 x 300 cm	121 x 151 x 156 cm	115 x 207 cm
67027	SMART PLUS MAXI Stelzenhaus	201 x 216 x 300 cm	121 x 151 x 156 cm	200 x 207 cm



PREMIUM Anbauschaukel 1.2
Inklusive 2 rote Schaukelsitze für die Serien SMART, CRAZY und CLASSIC Stelzenhäuser und auch für die Montage an Hauswänden



Montageanleitung



Details: Schaukelbalken, Anschlusspfosten für die Montage am Haus und das A-Seitenteil sind aus stabilen, gehobelten Pfosten 90 x 90 mm. Die Anbauschaukel wird als Bausatz mit Montagematerial geliefert. Extra hinzubestellen sollten Sie die (Art. 69249) Schaukelanker, die der Anlage ausreichend Stabilität geben.

Zusätzlich zum Aus- und Anbauen	Art.	Artikel	Abm.
	67178	PREMIUM Anbauschaukel 1.2	240 x 190 x 220 cm
	69249	Multi-Play Schaukelanker eindrehabar	Länge 50 cm
	69250	Multi-Play Wellenrutsche, blau	Länge 290 cm
	69230	Kunststoffgriffe Set, gelb (2er-Set)	L=25 cm, Ø 22 mm

Art.	Artikel	Abm.
69221	Fallschutzmatten, rot (2er-Set)	50 x 50 x 3,5 cm
67043	BONNY Sandkasten, 30 mm geh. Bretter	180 x 180 x 30 cm
67044	Holzabdeckung für BONNY (oben Abb.)	152 x 152 cm

26 Kinderspielhäuser



Art. 67023 SMART PLUS OLLI

SMART PLUS OLLI

Für Mädchen eine Puppenstube, für Jungen eine Festung oder sturmsichere Kajüte - Raum für tolle Spiele und Abenteuer.

SMART PLUS ANDY

ANDY's Eingang wird durch ein über 50 cm tiefes Vordach geschützt. Fingerklemmschutz ist bei allen Spielhäusern vorhanden. Wände und Böden sind als vormontierte Elemente vorbereitet. Das macht den Aufbau schnell und einfach.



Art. 67025 SMART PLUS ANDY



Bunt ist cool

Farbenfroh mit Multi-Play Color

Details siehe Seite 5.



Ab in die Box

Für die Kinder ein Muss. Blitzschnell können sie ihr Spielzeug in der PRIMO Box verstauen und die Dinge sind vor Vogel- oder Katzenkot geschützt. Der Deckel liegt mit einem Spalt auf. Somit können sich die Kids beim Schließen nicht die Finger klemmen. Geliefert wird PRIMO als Bausatz mit schon vormontierten Elementen. Die Bauart ist identisch mit der der Spielhäuser.



Art. 67064 PRIMO Holzbox mit Klappdeckel

Die **PRIMO Holzbox** passt bei **ANDY** an die Seitenwand, bei **FELIX** an die Seiten- oder Rückwand. Sie kann auch solo oder neben Sandkästen aufgestellt werden.

Art.	Artikel	Außenmaß inkl. Dachüberstand B x T x H	Sockelmaße Haus B x T x H	Grundfläche Fußboden B x T
67023	SMART PLUS OLLI Kinderspielhaus	150 x 150 x 156 cm	121 x 120 x 156 cm	-
67025	SMART PLUS ANDY Kinderspielhaus	150 x 216 x 156 cm	121 x 151 x 156 cm	115 x 207 cm
67028	SMART PLUS FELIX Kinderspielhaus	225 x 216 x 160 cm	205 x 151 x 160 cm	200 x 207 cm
67064	PRIMO Holzbox mit Klappdeckel	147 x 43 x 39 cm	-	-

SMART FELIX bietet 3 m² Innenraum, in dem sich die Kinder auch bei schlechtem Wetter richtig austoben können.



Art. 67028 SMART PLUS FELIX

28 Kinderspielhäuser



Alle Modelle sind TÜV-zertifiziert für den privaten häuslichen Bereich, geeignet für Kinder von 3 bis 14 Jahren.

Seitenfenster zum Öffnen

Stabiler Schaukelbalken in sicherer V-Auflage



Lange Wellenrutsche 290 cm mit Wasseranschluss

Art. 67015 CRAZY LEON Stelzenhaus mit Extras*

Sandkasten BONNY 180 x 180 cm Art. 67043 (Details, s. Seite 51)



Befestigen Sie die 6 Pfosten von Haus und Schaukel mit Art. 69249 Schaukelanker eindrehbar. Details siehe Seite 21.

Info zu den Abbildungen:

Anbauschaukeln, Rutsche, Kunststoffgriffe, Fallschutzmatten, Dachschindeln, Dachpappe, Schaukelanker und Sandkästen sind Zubehör und somit nicht im Hauspreis enthalten.



Art. 67178

Jetzt kann auch eine Doppelschaukel an die Stelzenhäuser mühelos angebaut werden, Die Balken sind aus 9 x 9 cm Massivholz. Schaukelsitze und Aufhängungen sind im Bausatz enthalten. Weitere Artikel zum Schwingen, Hangeln und Klettern auf den Seiten 20/21.



Art. 67013 CRAZY MAXI

Art.	zArtikel	Außenmaß inkl. Dachüberstand B x T x H	Sockelmaße Haus B x T x H	Grundfläche Fußboden B x T	Passende Dachpappe	Bitumenschindeln Pakete á 3 m ²
67013	CRAZY MAXI Stelzenhaus	226 x 240 x 300 cm	120 x 150 x 160 cm	200 x 207 cm	69998	2
67015	CRAZY LEON Stelzenhaus	226 x 240 x 304 cm	200 x 150 x 164 cm	200 x 207 cm	69999	3

CRAZY

Spielhäuser ganz schön schräg Doppelt ausgezeichnet!



Unsere pfiffigen CRAZY-Spielhäuser haben auf ganzer Linie beeindruckt. Wie die Welt der Kinder sind diese Häuser: Etwas verrückt und unbeschwert, originell und ein bisschen schief. Dank einer raffinierten Elementbauweise ist der Aufbau kein Hexenwerk. Stabile Holzverbindungen sorgen für hohe Standsicherheit. Der TÜV Süd hat alles sorgfältig geprüft! Wir sind stolz mit zwei Awards ausgezeichnet worden zu sein.


(i) Schön abgedeckt:

Bitumenschindeln sind für die Dächer der Kinderspielhäuser die ideale Dacheindeckung. Sie sind leicht, absolut wetterfest und einfach zu verlegen. Die passenden Dachpappstifte brauchen Sie nicht extra besorgen, sie sind schon im Haus-Lieferpaket enthalten.

Bitumenschindeln
Paket à 3 m²

Farbe: rot
Art. 69001

Farbe: schwarz
Art. 69004



Dachpappe

Alternativ können Sie schwarze, gesandete Dachpappe verwenden. Wählen Sie je nach Größe der Dachfläche.

Art.	qm
69997	3,3 m ²
69998	5,0 m ²
69999	7,5 m ²



Alles ist schief,
sicher und stabil

Podesthöhe 145 cm für extra
Kopffreiheit und
Rutschvergnügen

Kinderfreundliche
Imprägnierung



Sandkasten BONNY 180 x 180 cm
Art. 67043 (Details, s. Seite 51)

Stelzenhaus mit EXTRAS*

Zusätzlich
zum
Aus- und
Anbauen

Art.	Artikel	Abm.
67178	PREMIUM Anbauschaukel 1.2	240 x 190 x 220 cm
69249	Multi-Play Schaukelanker eindrehabar	Länge 50 cm
69250	Multi-Play Wellenrutsche, blau	Länge 290 cm
69230	Kunststoffgriffe Set, gelb (2er-Set)	L=25 cm, Ø 22 mm

Art.	Artikel	Abm.
69221	Fallschutzmatten, rot (2er-Set)	50 x 50 x 3,5 cm
67043	BONNY Sandkasten, 30 mm geh. Bretter	180 x 180 x 30 cm
67044	Holzabdeckung für BONNY (oben Abb.)	152 x 152 cm

30 Kinderspielhäuser



Art.	Artikel	Außenmaß inkl. Dachüberstand B x T x H	Sockelmaße Haus B x T x H	Grundfläche Fußboden B x T	Passende Dachpappe	Bitumenschindeln Pakete à 3 m ²
67012	CRAZY BENNY Stelzenhaus	150 x 240 x 300 cm	120 x 150 x 160 cm	120 x 207 cm	69998	2
67011	CRAZY ANDY Kinderspielhaus	150 x 240 x 160 cm	120 x 150 x 160 cm	120 x 207 cm	69998	2
67014	CRAZY FELIX Kinderspielhaus	226 x 240 x 164 cm	200 x 150 x 164 cm	200 x 207 cm	69999	3




i Schön abgedeckt:
Bitumenschindeln sind für die Dächer der Kinderspielhäuser die ideale Dacheindeckung. Sie sind leicht, absolut wetterfest und einfach zu verlegen. Die passenden Dachpappstifte sind schon im Haus-Lieferpaket enthalten.

Bitumenschindeln
Paket à 3 m²

Farbe: rot
Art. 69001

Farbe: schwarz
Art. 69004



Dachpappe
Alternativ können Sie schwarze, gesandete Dachpappe verwenden. Wählen Sie je nach Größe der Dachfläche.

Art.	qm
69997	3,3 m ²
69998	5,0 m ²
69999	7,5 m ²

CRAZY ANDY und FELIX

Das Vordach schützt den Eingang und verlängert die Spielfläche der Kids. Alle Wände und Böden sind vormontierte Elemente. Das macht den Aufbau einfach.

14 Merkmale, die für Spielhäuser CRAZY und CLASSIC sprechen:

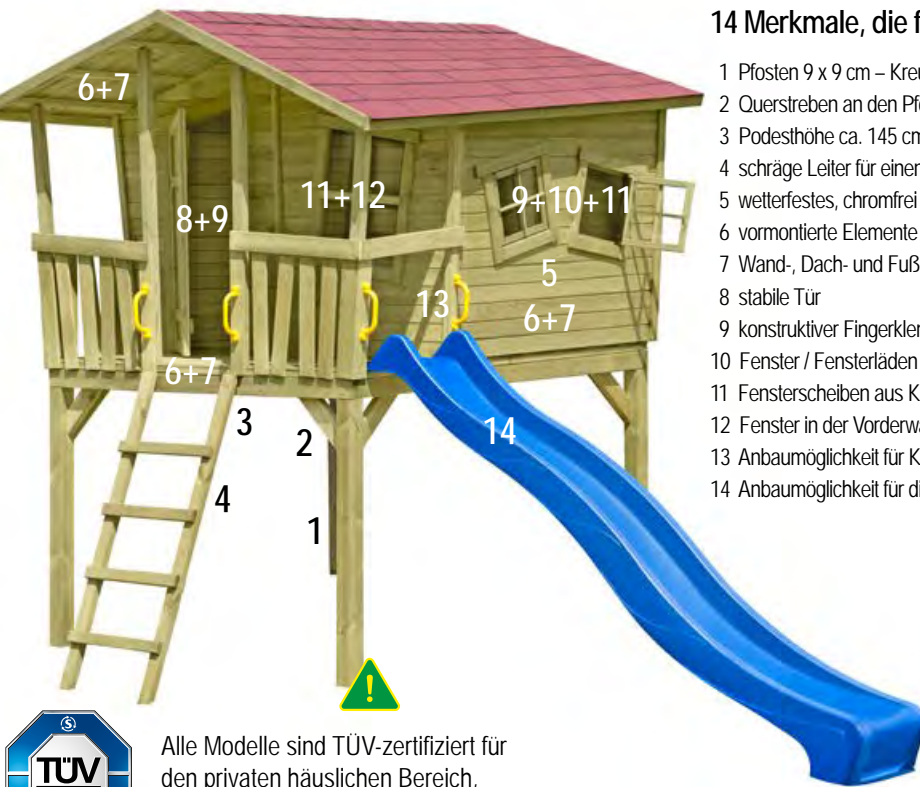
- 1 Pfosten 9 x 9 cm – Kreuzholz
- 2 Querstreben an den Pfosten zur Stabilisierung
- 3 Podesthöhe ca. 145 cm – mehr Kopffreiheit und Spaß mit der langen Multi-Play Wellenrutsche
- 4 schräge Leiter für einen sicheren Aufstieg
- 5 wetterfestes, chromfrei kesseldruckimprägniertes Kiefernholz
- 6 vormontierte Elemente – dadurch eine kurze Aufbauzeit
- 7 Wand-, Dach- und Fußbodenelemente aus 14 mm gehobeltem Profilholz mit Nut und Feder
- 8 stabile Tür
- 9 konstruktiver Fingerklemmschutz bei Türen und Fensterläden
- 10 Fenster / Fensterläden in der Seitenwand von innen zu öffnen und zu schließen
- 11 Fensterscheiben aus Kunststoffglas – verletzungsfrei
- 12 Fenster in der Vorderwand feststehend
- 13 Anbaumöglichkeit für Kunststoffgriffe Art. 69230
- 14 Anbaumöglichkeit für die Multi-Play Wellenrutsche Art. 69250

(i) Generell im Lieferpaket:

- Beschläge und Schrauben
- Dachpappstifte
- verständliche, ausführliche Montageanleitung auch vorher zum Download unter www.delta-gartenholz.com

Nicht im Lieferpaket:

Anbauschaukel, Rutsche, Kunststoffgriffe, Fallschutzmatten, Dachschindeln, Dachpappe, Schaukelanker und Sandkästen sind Zubehör und somit nicht im Hauspreis enthalten.



Alle Modelle sind TÜV-zertifiziert für den privaten häuslichen Bereich, geeignet für Kinder von 3 bis 14 Jahren.



Befestigen Sie die 6 Pfosten von Haus und Schaukel mit Art. 69249 Schaukelanker eindrehbar. Details siehe Seite 21.

Zusätzlich zum Aus- und Anbauen


Art.	Artikel	Abm.
67178	PREMIUM Anbauschaukel 1.2	240 x 190 x 220 cm
69249	Multi-Play Schaukelanker eindrehbar	Länge 50 cm
69250	Multi-Play Wellenrutsche, blau	Länge 290 cm
69230	Kunststoffgriffe Set, gelb (2er-Set)	L=25 cm, Ø 22 mm

Art.	Artikel	Abm.
69221	Fallschutzmatten, rot (2er-Set)	50 x 50 x 3,5 cm
67048	SUNNY Sandkasten (S. 48)	120 x 120 x 25 cm
67035	Abdeckplane für SUNNY, blau (S. 48)	120 x 120 cm



Art. 67014 CRAZY FELIX

32 Kinderspielhäuser



Art.	Artikel	Außenmaß inkl. Dachüberstand B x T x H	Sockelmaße Haus B x T x H	Grundfläche Fußboden B x T	Passende Dachpappe	Bitumenschindeln Pakete á 3 m ²
67004	CLASSIC BENNY Stelzenhaus	150 x 240 x 300 cm	120 x 150 x 160 cm	120 x 207 cm	69998	2
67005	CLASSIC MAXI Stelzenhaus	226 x 240 x 300 cm	120 x 150 x 160 cm	200 x 207 cm	69998	2
67007	CLASSIC LEON Stelzenhaus	226 x 240 x 304 cm	200 x 150 x 164 cm	200 x 207 cm	69999	3

CLASSIC Spielhäuser konsequent geradlinig



Alle Modelle sind TÜV-zertifiziert für den privaten häuslichen Bereich, geeignet für Kinder von 3 bis 14 Jahren.

Kinderfreundlich
imprägniertes Massivholz

Podesthöhe 145 cm
und Rutsche mit
Wasseranschluss

Kein Anstrich
erforderlich

Schön abgedeckt:

Bitumenschindeln sind für die Dächer der Kinderspielhäuser die ideale Dacheindeckung. Sie sind leicht, absolut wetterfest und einfach zu verlegen. Die passenden Dachpappstifte brauchen Sie nicht extra besorgen, sie sind schon im Haus-Lieferpaket enthalten.

Bitumenschindeln Paket à 3 m²

Farbe: rot
Art. 69001

Farbe: schwarz
Art. 69004



Dachpappe

Alternativ können Sie schwarze, gesandete Dachpappe verwenden. Wählen Sie je nach Größe der Dachfläche.

Art.	qm
69997	3,3 m ²
69998	5,0 m ²
69999	7,5 m ²

i *Info zu den Abbildungen:

Anbauschaukel, Rutsche, Kunststoffgriffe, Fallschutzmatten, Dachschindeln, Dachpappe, Schaukelanker und Sandkästen sind Zubehör und somit nicht im Hauspreis enthalten.



Befestigen Sie die 6 Pfosten von Haus und Schaukel mit Art. 69249 Schaukelanker eindrehbar. Details siehe Seite 21.

Anbau:
Doppelschaukel

Fallschutzmatten
für die Sicherheit

Art. 67004 CLASSIC BENNY
Stelzenhaus mit Extras*

Hier passt Sandkasten
SUNNY 120 x 120 cm
Art. 67048 (Details, Seite 48)

Zusätzlich
zum
Aus- und
Anbauen

Art.	Artikel	Abm.
67178	PREMIUM Anbauschaukel 1.2	240 x 190 x 220 cm
69249	Multi-Play Schaukelanker eindrehbar	Länge 50 cm
69250	Multi-Play Wellenrutsche, blau	Länge 290 cm
69230	Kunststoffgriffe Set, gelb (2er-Set)	L=25 cm, Ø 22 mm

Art.	Artikel	Abm.
69221	Fallschutzmatten, rot (2er-Set)	50 x 50 x 3,5 cm
67043	BONNY Sandkasten, 30 mm Bretter	180 x 180 x 30 cm
67044	Holzabdeckung für BONNY (S.51)	152 x 152 cm

34 Kinderspielhäuser

Alle Modelle sind TÜV-zertifiziert für den privaten häuslichen Bereich, geeignet für Kinder von 3 bis 14 Jahren.



Fenster mit konstruktivem Fingerklemmschutz

Mit Klöntür

Fertige Dach-, Wand- und Bodenelemente

Kein Anstrich nötig, kinderfreundlich imprägniert

Art. 67003 CLASSIC ANDY

Art.	Artikel	Außenmaß inkl. Dachüberstand B x T x H	Sockelmaße Haus B x T x H	Grundfläche Fußboden B x T	Passende Dachpappe	Bitumenschindeln Pakete à 3 m ²
67001	CLASSIC OLLI Kinderspielhaus	150 x 150 x 160 cm	120 x 120 x 160 cm	-	69998	1
67003	CLASSIC ANDY Kinderspielhaus	150 x 240 x 160 cm	120 x 150 x 160 cm	120 x 207 cm	69998	2
67006	CLASSIC FELIX Kinderspielhaus	226 x 240 x 164 cm	200 x 150 x 164 cm	200 x 207 cm	69999	3

i Info zu den Abbildungen: Dachschindeln und Dachpappe sind Zubehör und somit nicht im Hauspreis enthalten.

Massives Holzdach unter den Schindeln

Großes Spielhaus, in Elementbauweise



Wände 14 mm

Schöne breite Veranda

Art. 67006 CLASSIC FELIX



Art. 67001 CLASSIC OLLI



Farbenplanung - genial einfach!

Unter www.farbenplaner.de lässt sich das persönliche Traum-Spielhaus mit wenigen Klicks kinderleicht individuell gestalten – das ist einzigartig! Keine zwei Minuten dauert es mit dem intuitiven Konfigurator, das Wunschhaus farbenprächtig erstrahlen zu lassen. Praktisch: Er berechnet gleich den zu erwartenden Verbrauch an Farbe, so ist man vor Fehlkäufen und Enttäuschungen gewappnet. Die Farben wurden speziell für Spielgeräte entwickelt, basieren auf Naturöl, sind UV-echt, optimal deckend sowie resistent gegen Witterung und Abblättern.

Farben-Planer

Auf der Seite 5 finden Sie ausführliche Informationen zum Farbsystem **Multi-Play Color**. Die Farbe ist ohne biozide Wirkstoffe und nach DIN 53160 und EN 71.3 geprüft.



Der innovative Konfigurator

- in neuer 3D-Technik
- realistisch in der Darstellung
- kinderleicht zu bedienen
- berechnet den genauen Farbenverbrauch
- ohne Anmeldung
- kostenlos und unverbindlich

www.farbenplaner.de



36 Kinderspielanlagen

Alle Modelle sind TÜV-zertifiziert für den privaten häuslichen Bereich, geeignet für Kinder von 3 bis 14 Jahren.



Art. 67110 Wandelemente-Set

Art. 67110 Wandelemente-Set mit Tür-, Fenster- und 2 geschlossenen Elementen zum Einbau



Art. 67107 Kinderspielanlage JUNIOR

Art.	Artikel	Gesamtabmessung ca. L x B x H	Schaukelbalken Länge	Schaukelsitz	Bedarf Schaukelanker	Rutsche anbringbar
67106	NOAH Spielanlage	290 x 190 x 296 cm	180 cm	1	6	ja
67107	JUNIOR Spielanlage	350 x 190 x 296 cm	240 cm	2	6	ja
67109	CHRIS Spielanlage	410 x 190 x 296 cm	240 cm	2	8	ja
67110	Wandelemente für Spielanlagen, 4er Set (2 Elemente geschlossen, 1 Element mit Fenster, 1 Element mit Tür)					

i Info zu den Abbildungen: Wellenrutsche, Abdeckplane, Schaukelanker, Fallschutzmatten und Kunststoffgriffe sind Extras.

Zusätzlich zum Aus- und Anbauen



Art. 67106 Kinderspielanlage NOAH

Für jedes Alter die passenden Dinge zum Schaukeln, Klettern oder Schwingen finden Sie auf Seiten 20/21.



Fallschutzmatten, rot (2er-Set)
Art. 69221

- L x B x H: 50 x 50 x 3,5 cm
- aufpralldämmende Platten
- aus recyceltem Gummi
- wasserdurchlässig
- rutschhemmend



Abdeckplane blau,
Art. 67033

- PE Gewebe 160g/m²
- Abm. 114 x 114 cm
- mit Klettverschluss



Komplett-Spielanlagen aus Vierkantholz

Holzart Kiefer, KDI, grün
glatt gehobelte Oberflächen



- Spielturm mit Sandkasten
- wetterfest kesseldruckimprägniert
- kein Schutz-Anstrich erforderlich
- Farbanstrich mit Multi-Play Color möglich
- Abm. Spielturm ca. 114 x 114 x 296 cm
- Turm-Pfosten 7 x 7 x 240 cm
- Schaukelbalken und Pfosten 9 x 9 cm
- stabile Leitersprossen
- inkl. Schaukelsitze und Beschläge
- einfacher, schneller Aufbau
- ausbaufähig mit Wandelementen
- Sandbedarf im Sandkasten:
2/3 voll: ca. 0,18 cbm = 288 kg
- mit ausführlicher Montageanleitung

Multi-Play Schaukelanker L= 50 cm
Art. 69249

feuerverzinkt, zum Eindrehen ins Erdreich (kein Betonfundament notwendig). Sichern Sie jeden Pfosten mit diesen Anker im Erdreich, um ein Schwingen und Kippen der Schaukel zu verhindern.



Multi-Play Wellenrutsche, blau
Art. 69250

- Länge: 290 cm
- HDPE-Kunststoff
- besonders formstabil
- dynamische Wellenform
- inklusive Wasseranschluss
- extrem witterungsbeständig

Kunststoffgriffe Set, gelb (2er-Set)
Art. 69230

- wetterfester Kunststoff
- Länge: 25 cm, Ø 22 mm
- mit Abdeckkappen
- mit Holzschrauben
- für Montage an Pfosten und Geländerbrettern



Art. 67109 Kinderspielanlage CHRIS

38 CLASSIC-Schaukeln

CLASSIC-Schaukeln rund & günstig

Stabile Rundholz-Anlagen
Holzart Kiefer, KDI, grün



Alle Modelle sind TÜV-zertifiziert für den privaten häuslichen Bereich, geeignet für Kinder von 3 bis 14 Jahren.

Produktdetails:

- Schaukelgestell aus Rundholz
- wetterfest kesseldruckimprägniert
- kein Schutz-Anstrich erforderlich
- Farbanstrich mit Multi-Play Color möglich
- Rundholz-Pfosten Ø 8 cm
- Rundholz-Schaukelbalken Ø 10 cm
- stabile, runde Leitersprossen
- inkl. Schaukelsitze mit verstellbaren Seilen
- inkl. Schaukelhaken und Beschläge
- vorgebohrte Löcher für die Schrauben
- Podesthöhe 145 cm für optionale Rutsche
- mit ausführlicher Montageanleitung

Art.	Artikel	Gesamtabmessung ca. L x B x H	Schaukelbalken Länge	Holzleiter	Schaukelsitz	Strickleiter	Rutsche anbringbar
67133	CLASSIC 1.1	240 x 190 x 220 cm	240 cm	nein	1	nein	nein
67142	CLASSIC 5.2	430 x 190 x 220 cm	360 cm	ja	2	1	ja

i Info zu den Abbildungen: Wellenrutsche, Fallschutzmatten, Schaukelanker sind Zubehör und nicht im Schaukelpreis enthalten.





Farbbeispiel



Art. 67133 CLASSIC 1.1



Bunt ist cool

Farbenfrohe Kinderwelt mit Multi-Play Color
Details siehe Seite 5.



Multi-Play Schaukelanker L= 50 cm
Art. 69249

feuerverzinkt, zum Eindrehen ins Erdreich (kein Betonfundament notwendig). Sichern Sie jeden Pfosten mit diesen Anker im Erdreich, um ein Schwingen und Kippen der Schaukel zu verhindern.



Multi-Play Wellenrutsche, blau
Art. 69250

- Länge: 290 cm
- HDPE-Kunststoff
- besonders formstabil
- dynamische Wellenform
- inklusive Wasseranschluss
- extrem witterungsbeständig



Zusätzlich zum Aus- und Anbauen - Seite 20 + 21



290 cm lange Wellenrutsche mit Wasseranschluss

Fallschutzmatten für die Sicherheit

Extras: Mit Art. 69249 Schaukelanker sichern!

40 CLASSIC-Schaukeln



Art. 67134 CLASSIC 1.2



Eine tolle Auswahl zum Schwingen, Hangeln, Klettern und auch Fallschutzmatten finden Sie auf den Seiten 20/21



Alle Modelle sind TÜV-zertifiziert für den privaten häuslichen Bereich, geeignet für Kinder von 3 bis 14 Jahren.

i Info zu den Abbildungen: Wellenrutsche, Fallschutzmatten, Schaukelanker sind Zubehör und nicht im Schaukelpreis enthalten.

Extra lang 360 cm

Toller Schaukelspaß durch 220 cm Balkenhöhe

Sichere, standfeste Pfostenverbindung

Lange Wellenrutsche mit Wasseranschluss

Stabile, standsichere Leiter mit Rundsprossen

Extras: Mit Art. 69249 Schaukelanker sichern!

Art. 67140 CLASSIC 4.2



Art.	Artikel	Gesamtabmessung ca. L x B x H	Schaukelbalken Länge	Holzleiter	Schaukelsitz	Strickleiter	Rutsche anbringbar
67134	CLASSIC 1.2	300 x 190 x 220 cm	300 cm	nein	2	nein	nein
67140	CLASSIC 4.2	370 x 190 x 220 cm	300 cm	ja	2	nein	ja

i Info zu den Abbildungen auf den Seiten 40+41 Wellenrutsche, Fallschutzmatten, Schaukelanker sind Zubehör und nicht im Schaukelpreis enthalten. Extras siehe Seiten 20/21

PREMIUM-SCHAUKELN aus Vierkantholz

Holzart Kiefer, KDI, grün
glatt gehobelte Oberflächen

Produktdetails:

- Schaukelgestell aus massiven Vierkantpfosten
- durch hohes Eigengewicht gute Standstabilität
- wetterfest kesseldruckimprägniert
- kein Schutz-Anstrich erforderlich
- Farbanstrich mit Multi-Play Color möglich
- A-Stützen 9 x 9 cm, mit sicherer Überblattung
- 9 x 9 cm Schaukelbalken, „hochkant“, in den A-Stützen liegend, sorgen für optimale Stabilität
- stabile Leitersprossen
- inkl. Schaukelsitze mit verstellbaren Seilen
- inkl. Schaukelhaken und Beschläge
- vorgebohrte Löcher für die Schrauben
- Podesthöhe 145 cm für optionale Rutsche 290 cm
- mit ausführlicher Montageanleitung



Befestigen Sie die 6 Pfosten der Schaukel mit Art. 69249 Schaukelanker eindrehbar. Details Seite 21.



Mit überblatteten 9 x 9 cm A-Stützen

Die A-Stützen ① werden zusammengefügt und verschraubt. Dann wird der Schaukelbalken ② hochkant in das „V“ gelegt und ebenfalls verschraubt. Es entsteht eine sichere Verbindung mit hoher Tragfähigkeit und geringerer Durchbiegung.



Schaukelbalken 9 x 9 cm „hochkant“ schafft zusätzliche Stabilität

Stand sicher auch nach Jahren



Art.	Artikel	Gesamtabmessung ca. L x B x H	Schaukelbalken Länge	Holzleiter	Schaukelsitz	Strickleiter	Rutsche anbringbar
67150	PREMIUM 4.2	370 x 190 x 220 cm	300 cm	ja	2	nein	ja

Weitere PREMIUM-Schaukeln auf den nächsten Seiten →

42 PREMIUM-Schaukeln

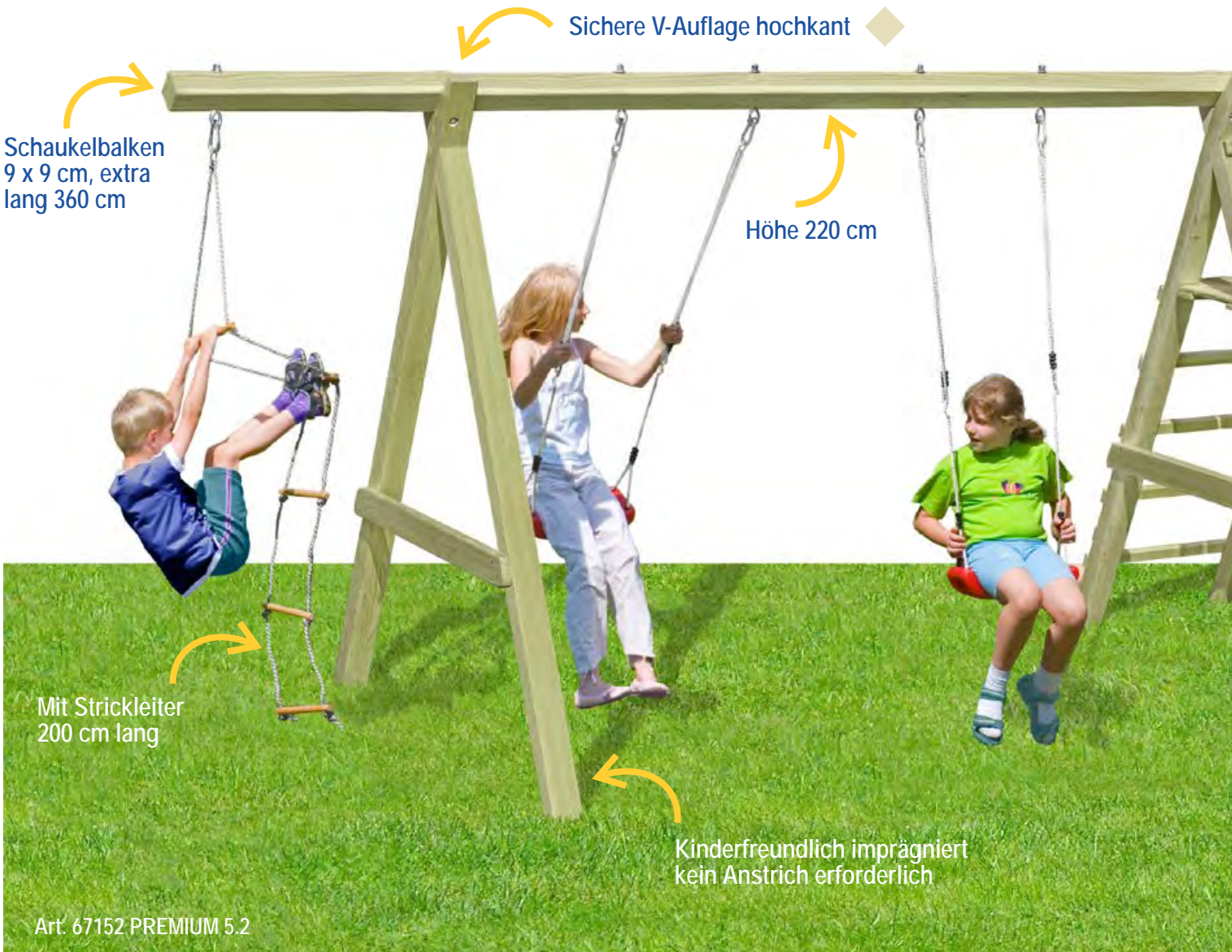


Art. 67150 PREMIUM 4.2



Alle Modelle sind TÜV-zertifiziert für den privaten häuslichen Bereich, geeignet für Kinder von 3 bis 14 Jahren.

Eine tolle Auswahl zum Schwingen, Hangeln, Klettern und Fallschutzmatten finden Sie auf den Seiten 20/21



Sichere V-Auflage hochkant

Schaukelbalken 9 x 9 cm, extra lang 360 cm

Höhe 220 cm

Mit Strickleiter 200 cm lang

Kinderfreundlich imprägniert kein Anstrich erforderlich

Art. 67152 PREMIUM 5.2

Zur Sicherheit der Kids!
 Fallschutzmatten, rot (2er-Set)
 Art. 69221

- L x B x H: 50 x 50 x 3,5 cm
- aufpralldämmende Platten
- aus recyceltem Gummi
- wasserdurchlässig
- rutschhemmend



Art. 67144 PREMIUM 1.2

Art.	Artikel	Gesamtabmessung ca. L x B x H	Schaukelbalken Länge	Holzleiter	Schaukelsitz	Strickleiter	Rutsche anbringbar
67143	PREMIUM 1.1	240 x 190 x 220 cm	240 cm	nein	1	nein	nein
67144	PREMIUM 1.2	300 x 190 x 220 cm	300 cm	nein	2	nein	nein
67152	PREMIUM 5.2	430 x 190 x 220 cm	360 cm	ja	2	1	ja
67150	PREMIUM 4.2	370 x 190 x 220 cm	300 cm	ja	2	nein	ja



Standfeste Konstruktion
 mit 9 x 9 cm starken Stützen

290 cm lange
 Wellenrutsche mit
 Wasseranschluss

i Info zu den Abbildungen:
 Wellenrutsche, Fallschutzmatten,
 Schaukelanker sind Zubehör und
 nicht im Schaukelpreis enthalten.



Art. 67143 PREMIUM 1.1

Multi-Play Schaukelanker L= 50 cm
 Art. 69249

feuerverzinkt, zum Eindrehen ins
 Erdreich (kein Betonfundament
 notwendig). Sichern Sie jeden
 Pfosten mit diesen Anker im
 Erdreich, um ein Schwingen und
 Kippen der Schaukel zu verhindern.



Multi-Play Wellenrutsche, blau
 Art. 69250

- Länge: 290 cm
- HDPE-Kunststoff
- besonders formstabil
- dynamische Wellenform
- inklusive Wasseranschluss
- extrem witterungsbeständig



44 NATURA-Schaukeln

Sichere V-Auflage hochkant 

Schaukelbalken
9 x 9 cm, extra
lang 360 cm



Durch hohes
Eigengewicht gute
Standstabilität

Schaukelspaß durch
Höhe 220 cm

Art. 67189 NATURA 5.2



Art. 67181 NATURA 1.2

i Info zu den Abbildungen:
Wellenrutsche, Fallschutzmatten,
Schaukelanker sind Zubehör und
nicht im Schaukelpreis enthalten.
Extras siehe Seiten 20/21.



Für jedes Alter passenden Dinge die
zum Schaukeln, Klettern oder
Schwingen finden Sie auf Seiten 20/21.

NATURA-Schaukeln stabil & edel

Aus massivem Vierkantholz
Holzart Lärche, naturbelassen



Alle Modelle sind TÜV-zertifiziert für den privaten häuslichen Bereich, geeignet für Kinder von 3 bis 14 Jahren.



Rutschvergnügen durch Länge 290 cm und Wasseranschluss

Fallschuttmatten für Sicherheit

Sichern mit Schaukelanker Art. 69249

Produktdetails:

- Schaukelgestell aus stabilem Vierkantholz
- gehobelte Oberfläche und runde Kanten
- ohne Imprägnierung
- von Natur aus extrem witterungsbeständig
- dauerhaft und äußerst robust
- kein Schutz-Anstrich erforderlich
- Farbanstrich mit Multi-Play Color möglich
- kaum Rissbildung durch werksseitige Trocknung
- A-Stützen 9 x 9 cm, mit sicherer Überblattung
- 9 x 9 cm Schaukelbalken, „hochkant“, in den A-Stützen liegend, sorgen für optimale Stabilität
- stabile Leitersprossen
- inkl. Schaukelsitze mit verstellbaren Seilen
- inkl. Schaukelhaken und Beschläge
- vorgebohrte Löcher für die Schrauben
- Podesthöhe 145 cm für optionale Rutsche 290 cm
- mit ausführlicher Montageanleitung



Die Lärche ist das dauerhafteste europäische Nadelholz. Sie besitzt eigene Inhaltsstoffe gegen Pilz- und Insektenbefall und ist für den Outdoorbereich hervorragend geeignet. Mehr Wissenswertes finden Sie auf Seite 2.

QUALITÄT MACHT DEN UNTERSCHIED:

Das Lärchenholz für unsere NATURA-Schaukeln wird in unseren Werken in großen Kammern langsam getrocknet. Wir sorgen somit dafür, dass das Holz „nicht mehr arbeitet“. Natürlich lässt es sich nicht ganz vermeiden - denn auch die Lärche reagiert auf Sonne und Regen - danach allerdings nur mit kleinen Bewegungen. Damit sind hohe Formstabilität und geringe Rissanfälligkeit besondere Merkmale der NATURA-Schaukeln.

Art.	Artikel	Gesamtabmessung ca. L x B x H	Schaukelbalken Länge	Holzleiter	Schaukelsitz	Strickleiter	Rutsche anbringbar
67181	NATURA 1.2	300 x 190 x 220 cm	300 cm	nein	2	nein	nein
67189	NATURA 5.2	430 x 190 x 220 cm	360 cm	ja	2	1	ja

46 NATURA-Schaukeln

NATURA-Schaukeln sicher & hochwertig



Natürlich vereint: Spielspaß & Naturholz



Lärchenholz mit seiner natürlichen Wetterfestigkeit ist in unserer getrockneten Ausführung besonders formstabil. Die warme, sehr natürliche Ausstrahlung macht es zu den beliebtesten Hölzern für den Outdoor-Bereich.



Bunt ist cool

Farbenfrohe Kinderwelt mit Multi-Play Color
Details siehe Seite 5.



Sichere V-Auflage hochkant

Höhe 220 cm

Extra lang
300 cm

Von Natur aus extrem witterungsbeständig

Stabile A-Stütze
9 x 9 cm

Art. 67187 NATURA 4.2



Alle Modelle sind TÜV-zertifiziert für den privaten häuslichen Bereich, geeignet für Kinder von 3 bis 14 Jahren.



Art. 67180 NATURA 1.1

A-Stütze
9 x 9 cm

Art.	Artikel	Gesamtabmessung ca. L x B x H	Schaukelbalken Länge	Holzleiter	Schaukelsitz	Rutsche anbringbar
67180	NATURA 1.1	240 x 190 x 220 cm	240 cm	nein	1	nein
67187	NATURA 4.2	370 x 190 x 220 cm	300 cm	ja	2	ja



Rutschvergnügen durch Länge 290 cm und Wasseranschluss



Für jedes Alter passende Dinge zum Schaukeln, Klettern oder Schwingen auf Seiten 20/21.

Multi-Play Schaukelanker L= 50 cm
Art. 69249

feuerverzinkt, zum Eindrehen ins Erdreich (kein Betonfundament notwendig). Sichern Sie jeden Pfosten mit diesen Anker im Erdreich, um ein Schwingen und Kippen der Schaukel zu verhindern.



Multi-Play Wellenrutsche, blau
Art. 69250

- Länge: 290 cm
- HDPE-Kunststoff
- besonders formstabil
- dynamische Wellenform
- inklusive Wasseranschluss
- extrem witterungsbeständig



Fallschutzmatten, rot (2er-Set)
Art. 69221

- L x B x H: 50 x 50 x 3,5 cm
- Details auf Seite 21



Sichern mit Schaukelanker Art. 69249

48 Sandkästen



Art. 67048 SUNNY

SUNNY, METTE und LOTTA

sind blitzschnell spielbereit. Das einfache Stecksystem macht die Montage kinderleicht. Die breiten Sitzbretter sorgen für zusätzliche Spielflächen. Die Kanten der Bretter sind gefast und die Ecken durch Abschrägungen entschärft. Ein Schutzanstrich ist nicht nötig, ein Farbanstrich z.B. mit Multi-Play Color ist möglich. Mehr dazu auf der Seite 5.

i Abdeckplanen für SUNNY, METTE und LOTTA schützen vor Tierkot, Laub und Wasser. Die Plane wird einfach über die Sitzbretter gestülpt.



Art.	67048	67035	67040
Artikel	SUNNY	Abdeckplane für SUNNY	METTE
Außenmaß L x B x H	120 x 120 x 25 cm	120 x 120 cm	150 x 150 x 25 cm
Holzart / Farbe	Kiefer, KDI grün	blau	Kiefer, KDI grün
Aufbau	Stecksystem	zum einfachen Überziehen	Stecksystem
Material	16 mm Bretter, gehobelt Kanten gefast mit Schrauben	stabiles PE-Gewebe 160 g/m ² mit Metallofen und elastischem Gummizug	20 mm Bretter, gehobelt Kanten gefast mit Schrauben
Sandbedarf 2/3 voll	ca. 0,16 m ³ = 250 kg	-	ca. 0,27 m ³ = 430 kg



Art. 67040 METTE



Art. 67050 KALLE

67062	67036	67050
LOTTA	Abdeckplane für METTE und LOTTA	KALLE mit Klappdecke
150 x 150 x 25 cm	150 x 150 cm	120 x 120 x 25 cm
Lärche, natur	blau	Kiefer, KDI grün
Stecksystem	zum einfachen Überziehen	Bänke sind vormontiert
20 mm Bretter, gehobelt Kanten gefast mit Schrauben	stabiles PE-Gewebe 160 g/m ² mit Metallösen und elastischem Gummizug	16 mm Bretter, gehobelt Kanten gefast mit Schrauben
ca. 0,27 m ³ = 430 kg	-	ca. 0,16 m ³ = 250 kg

Beim KALLE heißt es: Klappdeckel hoch und die stabilen Sitzbänke sind spielbereit - Klappe zu und der Deckel schützt vor Laub, Tierbesuchen oder neugierigen Blicken.



LOTTA aus hochwertiger Lärche ist naturbelassen. Durch eigene Inhaltsstoffe schützt sich die Lärche selber. Mehr zur Lärche auf Seite 2.



Art. 67062 LOTTA

50 Sandkästen



Art. 67049 CARLO

Sicher ist sicher! Schützen Sie den Spielsand vor Tierkot und anderen Verunreinigungen mit einer Abdeckplane. Das reißfesteste PE-Gewebe ist wetterbeständig und abwaschbar.

LINDA ist natürlich! Die Dielen, die den Sand umrahmen, sind aus unbehandeltem Lärchenholz. Eine Seite der Dielen ist fein gerillt, die andere Seite hat breitere Nuten. Mehr zur Lärche auf Seite 2.



Art.	67049	67054	67038
Artikel	CARLO 6-eck	LINDA 6-eck	Abdeckplane für CARLO und LINDA
Außenmaß L x B x H	Ø 230 x 30 cm	Ø 230 x 30 cm	Ø 230 cm x 30 cm
Holzart / Farbe	Kiefer, KDI grün	Lärche, natur	blau
Aufbau	Stecksystem	Stecksystem	zum einfachen Überziehen
Material	30 mm Bretter, gehobelt Kanten gefast mit Schrauben	25 mm Bretter, gehobelt Kanten gefast mit Schrauben	stabiles PE-Gewebe 160 g/m ² mit Metallösen und elastischem Gummizug
Sandbedarf 2/3 voll	ca. 0,52 m ³ =820 kg	ca. 0,52 m ³ =820 kg	-




Art. 67054 LINDA



Art. 67043 BONNY

67043	67055	67044	67037
BONNY	PAULO aus Palisaden	Holzabdeckung für BONNY und PAULO	Abdeckplane für BONNY und PAULO
180 x 180 x 30 cm	180 x 180 x 37 cm	152 x 152 cm	180 x 180 cm
Kiefer, KDI grün	Kiefer, KDI grün	Kiefer, KDI grün	blau
Stecksystem	Stecksystem	Bausatz	zum einfachen Überziehen
30 mm Bretter, gehobelt Kanten gefast mit Schrauben	Ø 100 mm Rundholz Palisaden mit Schrauben	Abm. 152 x 152 cm 20 mm Bretter Kanten gefast	stabiles PE-Gewebe 160 g/m ² mit Metallösen und elastischem Gummizug
ca. 0,52 m ³ = 430 kg	ca. 0,63 m ³ = 1.000 kg	-	-

i Wählen Sie bei den Abdeckungen zwischen stabilem Holz oder PE-Gewebe. Beide passen auf BONNY und PAULO.



PAULO, in der massiven Blockhaus-Bauweise hat 140 mm breite Sitzbretter und ist später mal ein ideales Beet für Kräuter und Gemüse.



Art. 67055 PAULO

52 Sandkästen / Kinderspielgeräte



Art. 67032 SOPHIE

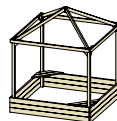
SOPHIE
Sandkasten mit Dach und 2 Sitzecken
152 x 152 x 180 cm, Kiefer, KDI grün

Art. 67032

- 30 mm starke Sandkastenbretter,
- gehobelt und Kanten gefast,
- stabile Rahmenkonstruktion
- blaues Dach: PE-Gewebe 160 g/m²
- Sandbedarf 2/3 voll: ca. 0,38m³ = 600 kg

TOBI Kinderpavillon

Mit seinen bunten Seitenteilen und den großen Fenstern ist TOBI ein perfekter Spielort für Kinder - auch bei schlechtem Wetter. Neben dem reiß- und wetterfestem Dach sind der Clou vier Seitenteile, die getrennt voneinander aufgerollt oder auch bei Hitze aufgestellt werden können. Schädlicher Zugwind wird durch selektives Öffnen der Seitenplanen vermieden. Blitzschnell ist TOBI geöffnet, mit starken Klettverschlüssen wieder verschlossen und bietet unendlich viel schützenden Stauraum.



TOBI
Kinderpavillon mit 2 Sitzecken
152 x 152 x 180 cm, Kiefer, KDI grün

Art. 67034

- Sandkasten-Pavillon als Selbstbausatz
- 30 mm Bretter, Kanten gefast
- bunte Plane mit 4 Fenstern zum Überstülpen
- stabiles PE-Gewebe 160 g/m²
- aufrollbare Seitenteile
- starke Klettverschlüsse
- mit Schrauben
- Sandbedarf 2/3 voll: ca. 0,38 m³ = 600 kg



Art. 67052 WENDI

WENDI Wippe
Art. 67052
Abm. 300 x 50 x 45 cm, Kiefer, KDI grün
Selbstbausatz mit komplettem Zubehör

Das massive Rundholz hat einen Durchmesser von 14 cm. Ein starker 12 mm Bolzen hält die Wippe in der Mitte. Der stabile Bock sorgt für Standsicherheit.



Zur Sicherheit der Kinder sind alle Produkte dieser Doppelseite TÜV-geprüft.



Art. 67034 TOBI

ⓘ Der Sand sollte sauber, trocken und auch nicht zu heiß sein, wenn sich Kinder mit ihrer empfindlichen Haut in den Sand setzen. Auch vor der gefährlichen UV-Strahlung muss die Kinderhaut effizient geschützt werden. Am Ende des Spieltages ist auch das Spielzeug im TOBI-Kinderpavillon schnell und optimal untergebracht.



Art. 67051 ANNA

ANNA Kinderpicknicktisch
Kiefer, KDI grün 90 x 90 x 50 cm
Materialstärke: 16 mm
Art. 67051



Art. 67063 LENA

Beide Picknicktische sind besonders standstabil durch die Schrägstellung der Füße.

LENA Kinderpicknicktisch
Lärche natur 116 x 90 x 50 cm
Materialstärke: 20 mm
Art. 67063

54 Kinderspielgeräte



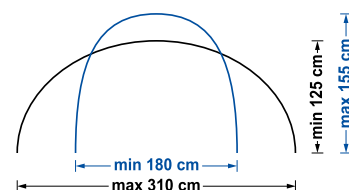
Art. 69017 LAURA

LAURA

Sonnenschutz

Art. 69017

Hoher UV 80-Sonnenschutz
zertifiziert nach australischem
Standard.



- Abm. min. 180 x 155 cm / max. 310 x 125 cm (B x H der Spannweiten)
- Polyester-Gewebe T190
- wind-, wetter- und blickdicht
- eingnähte Fiberglas-Stangen gewährleisten perfekte Durchbiegung
- 4 Spannseile mit Erdnägeln für einfache Befestigung
- inklusive Transportbeutel

i Der Sonnenschutz LAURA ist neben Schutzcreme und Kleidung eine weitere Maßnahme, um empfindliche Kinderhaut zu schützen.



Art. 67080 DOPPELRECK

Doppelreck

Art. 67080

- Gesamtlänge der Anlage: 286 cm
- Kiefer KDI, grün
- Ø 12 mm Palisaden zum Eingraben
- 2 Stück 210 cm
- 1 Stück 190 cm
- 2 Reckstangen 125 cm, rot pulverbeschichtet, Ø 33 mm, mit Befestigungsplatten
- Schrauben für die Befestigung an den Palisaden

Aufgrund der runden Palisaden kann die Anlage in verschiedenen Winkeln flexibel aufgebaut werden.

i Kinder benötigen keine Hightech-Geräte, um fit zu werden. Schon eine Reckstange zum Turnen reicht aus. Ob Klimmzüge, kopfüber baumeln, mit Händen und Beinen hangeln - eine Reckstange begünstigt spielerisch Körpergefühl, Gleichgewichtssinn und Koordination. Kraft, Muskulatur und Geschicklichkeit der Kinder werden ebenfalls gefördert.



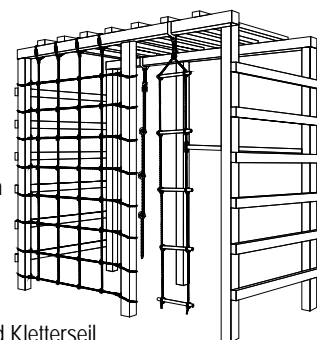
Art. 67053 HANGO

HANGO

Kletter- und Spielgerüst mit Hängelleiter

Art. 67053

- Abm. 240 x 120 x 219 cm (L x B x H)
- Kiefer KDI, grün
- alle Hölzer sind gehobelt und Kanten gefast
- stabile 90 x 90 mm Pfosten
- 6 Stück 210 cm
- 2 Stück 240 cm
- 19 Leitersprossen 40 x 70 x 120 cm
- Reckstange, rot 125 cm
- Strickleiter mit 5 Sprossen
- Kletterseil mit 3 Knoten
- großes Kletternetz 125 x 200 cm
- 2 Befestigungen für Strickleiter und Kletterseil
- mit komplettem Montagematerial



i Mit Volldampf nach oben - für die Kinder ist die Hängelleiter eine Herausforderung. Klettern, hangeln oder sich am Seil hochziehen bedeutet Aktivität pur. So werden die kleinen Bergsteiger fit.


Als Holzmerkmale werden alle Eigenschaften bezeichnet, die die individuelle Art von Holz beschreiben. Die meisten Eigenschaften bilden sich während des Holzwachstums.

Viele Merkmale sind baumartenspezifisch, andere können durch die Umwelt geschaffen oder beeinflusst werden. Nachfolgend haben wir einige typische Holzmerkmale aufgeführt um Missverständnisse und unnötige Beanstandungen zu vermeiden. Hier beschreiben wir überwiegend die Merkmale von Kesseldruckimprägniertem (KDI) Kiefernholz.



Risse / Verformungen

Holz quillt bei der Feuchtigkeitsaufnahme und schwindet bei der Abgabe. Eine ganz natürliche Folge ist, dass Risse und Verformungen im Holz entstehen. Trockenrisse treten bei Rundhölzern (Palisaden) stärker auf. Die Risse beeinflussen weder die Stabilität noch die Haltbarkeit des Holzes und können sich je nach Witterung fast vollständig wieder schließen. Nach der DIN 4074 sind Risse zulässig, die die Statik und Haltbarkeit nicht negativ beeinflussen.



Farbspiel

Holz ist kein Kunststoff. Durch die individuelle Form, Farbe sowie Maserung entsteht nach der Verarbeitung ein natürliches Farbspiel des Holzes. Da auch die Farbpigmente der Kesseldruckimprägnierung aufgrund der unterschiedlichen Dichte des Holzes nicht gleichmäßig aufgenommen werden, entsteht eine unterschiedliche Farbintensität, die sich in der Regel durch Verwitterung nach einiger Zeit angleicht.



Rauhe Stellen

Auch bei allergrößter Sorgfalt im Herstellungsprozess können rauhe Stellen und Hobelschläge nicht immer vermieden werden. Besonders im Astbereich und bei Holzfasern, die gegen die Bearbeitungsrichtung verlaufen, können rauhe Stellen auftreten. Bei Kopfrundungen und Kappschnitten sind wegen der quer zur Holzfaser gerichteten Bearbeitung kleine Faserausrisse möglich.



Äste

Äste gehören zum Erscheinungsbild des Holzes und variieren in ihrer Anzahl sowie ihrer Maserung im Holz. Trotz sorgfältiger Qualitätskontrolle können gelegentlich ausfallende Äste, z.B. infolge trockenen Wetters, nie ganz vermieden werden und stellen keine Qualitätsminderung dar.



Markröhre

Die Markröhre ist die zentrale Röhre im Baumstamm innerhalb des ersten Jahresringes. Sie weicht durch die dunklere Farbe sowie ihre Struktur vom umgebenden Holz ab. Bei der Verarbeitung des Holzes kann diese ganz oder teilweise sichtbar werden. Dieses Merkmal gehört zum natürlichen Erscheinungsbild des Holzes.



Harzaustritte

Harz auf einer Nadelholz-Oberfläche ist völlig normal und unvermeidbar. Es kann auch Monate nach der Verarbeitung austreten und ist kein Mangel, sondern eine Holzeigenschaft. Frische Stellen können mit Terpentin entfernt werden. Wenn das Harz schon verwittert ist, kann es mit einem Spachtel beseitigt werden.




Schimmel / Stockflecken

Schimmel oder Stockflecken können entstehen, wenn das noch feuchte, imprägnierte Holz bei warmer Witterung nicht ausreichend belüftet wird. Häufige Ursachen sind: Lagerung in geschlossenen Räumen oder vollständige Abdeckung ohne ausreichende Belüftung. Schimmelpilze legen sich zum Glück nur auf die Oberfläche des Holzes. Sie zerstören weder das Holz noch beeinträchtigen sie die Stabilität. Leichten Schimmel können Sie mit Essig oder Alkohol entfernen. Besprühen, 30 Minuten einwirken lassen und dann abwaschen. Stärker befallene Stellen lassen sich mit einem chlorhaltigen Haushaltsreiniger (z. B. Danklorix) entfernen.



Grüne Flecken / Imprägnation

Auf der Holzoberfläche sind häufig kleine grüne Punkte zu sehen. Hierbei handelt es sich um harmlose Salzkristalle, die sich auf der Oberfläche mit Harzanteilen aus dem Holz verbinden. Diese Stellen wittern mit der Zeit ab. Hinweis: Bei einer Tauchimprägnierung bilden sich solche Salzausblühungen nicht. Deshalb können die Salzkristalle auf der Oberfläche als Qualitätsmerkmal für eine sorgfältige Kesseldruckimprägnierung gewertet werden.



Quellen und Schwinden / Maßunterschiede


Eine typische Holzeigenschaft ist die Volumenveränderung durch Feuchtigkeitsaufnahme bzw. durch Trocknung. Dadurch können sich Stärke und Breite des Holzes deutlich verändern – die Länge nur gering. Durch das Einbringen der schützenden Imprägnierlösung wird unser Kesseldruckimprägniertes Holz mit hoher Holzfeuchte ausgeliefert. Je nach Witterung – Sonne oder Regen – entweicht die Feuchtigkeit schnell oder langsam. Im Volksmund sagt man: „Das Holz arbeitet“. Toleranzen bei den Holzmaßen sind daher ganz natürlich und kein Mangel.

Unsere Empfehlung an Sie:

Das Holz ist durch die Kesseldruckimprägnierung ausreichend geschützt. Sie können es ergrauen lassen oder farbig behandeln, allerdings erst dann, wenn das Holz richtig trocken ist. Verwenden Sie als Pflegeanstrich nur offenporige Holz-Lasuren – Ihr Fachhändler berät Sie gerne. Um eine Schimmelbildung zu vermeiden, ist bei der Zwischenlagerung stets auf eine ausreichende Belüftung zu achten, so dass eine Lagerung in einem geschlossenen Raum (z.B. Garage) nicht zu empfehlen ist. Das Holz darf nicht luftdicht verpackt werden.



Holen Sie sich auch unseren neuen Katalog
Dauerhaft & Pflegeleicht 2023
 mit vielen Neuheiten.



Zaunplanung war noch
 nie so einfach!



www.zaun-planer.com



Holen Sie sich auch unseren neuen Katalog
Holz im Garten 2023



www.delta-gartenholz.com



Delta Gartenholz GmbH & Co. KG

Am Lenkwerk 9 | D-33609 Bielefeld

Tel.: +49 (0)521 / 988188-0 | Fax: +49 (0)521 / 988188-13

info@delta-gartenholz.com | www.delta-gartenholz.com

Ihr Delta Gartenholz - Fachhändler